



## ESTADO DE SITUACION FINANCIERA AL 31 DE DICIEMBRE DE 2011

( PESOS )

ACTIVO			PASIVO Y PATRIMONIO		
<b>CIRCULANTE</b>		<b>1,077,831,251</b>	<b>A CORTO PLAZO</b>		<b>989,205,567</b>
BANCOS	787,747,075		PROVEEDORES DE BIENES Y SERVICIOS	0	
DEUDORES DIVERSOS	290,084,178		TRANSFERENCIAS	130,764	
IMPUESTOS Y DERECHOS A FAVOR	0		ADMINISTRACION DE FIANZAS Y DEPOSITOS JUDICIALES	20,148,673	
			FONDOS EN ADMINISTRACION A CUENTA DE TERCEROS	100,703,362	
			ACREEDORES DIVERSOS	868,224,768	
<b>FIJO</b>		<b>5,137,712,524</b>			
BIENES INMUEBLES	2,780,887,250				
BIENES MUEBLES	431,965,094				
INVERSION PUBLICA	1,924,880,180				
<b>DIFERIDO</b>		<b>0</b>	<b>PATRIMONIO</b>		<b>5,226,338,208</b>
ANTICIPOS	0		(1) RESULTADO DEL EJERCICIO	2,590,008,043	
			EXCEDENTES ACUMULADOS	2,636,332,165	
<b>TOTAL ACTIVO</b>			<b>TOTAL PASIVO Y PATRIMONIO</b>		
		<b>6,215,543,775</b>			<b>6,215,543,775</b>

(1) CORRESPONDE AL RESULTADO CONTABLE DE CONFORMIDAD CON LAS DISPOSICIONES VIGENTES DE LA LEY GENERAL DE CONTABILIDAD GUBERNAMENTAL

  
**LIC. RICARDO DAVID GARCIA PORTILLA**  
 SECRETARIO DE FINANZAS.

  
**LIC. MANUEL GUILLERMO RUIZ SALAS**  
 DIRECTOR DE CONTABILIDAD GUBERNAMENTAL

# GOBIERNO DEL ESTADO DE TLAXCALA



## ESTADO DE INGRESOS Y EGRESOS PRESUPUESTALES POR EL PERIODO COMPRENDIDO DEL 01 DE ENERO AL 31 DE DICIEMBRE DE 2011 ( PESOS )

### INGRESOS DERIVADOS DE FUENTES LOCALES

TRIBUTARIOS	228,307,277
IMPUESTO ESTATAL SOBRE TENENCIA O USO DE VEHÍCULOS	57,088,614
IMPUESTO SOBRE LOTERÍAS, RIFAS, SORTEOS, CONCURSOS Y JUEGOS	379,838
IMPUESTO SOBRE DIVERSIONES ESPECTACULOS PUBLICOS	1,189,644
IMPUESTO SOBRE LA PRESTACIÓN DEL SERVICIO DE HOSPEDAJE	1,181,166
IMPUESTO SOBRE EJERCICIO DE PROFESIONES	1,565,281
IMPUESTO SOBRE FUNCIONES NOTARIALES Y CORREDURÍA PÚBLICA	988,668
IMPUESTO SOBRE NÓMINAS	160,823,274
IMPUESTO SOBRE ADQUISICIÓN DE VEHÍCULOS AUTOMOTORES USADOS	<u>5,090,792</u>

NO TRIBUTARIOS	262,447,500
DERECHOS	207,684,285
PRODUCTOS	37,990,443
APROVECHAMIENTOS	<u>16,772,772</u>

INGRESOS DERIVADOS DE TRANSFERENCIAS FEDERALES	13,889,775,550
PARTICIPACIONES	4,834,529,764
INCENTIVOS ECONOMICOS	281,215,921
APORTACIONES FEDERALES	5,902,438,073
OTROS APOYOS FEDERALES	<u>2,871,591,792</u>

### TOTAL INGRESOS

14,380,530,327

### PODERES Y ORGANISMOS AUTONOMOS

1,002,254,323

PODER LEGISLATIVO	226,995,172
PODER JUDICIAL	148,242,209
ORGANISMOS AUTONOMOS	<u>627,016,942</u>

### PODER EJECUTIVO

13,334,718,393

<b>GASTO PROGRAMABLE</b>	<b>11,051,718,181</b>
--------------------------	-----------------------

#### GASTO CORRIENTE 1,899,109,797

SERVICIOS PERSONALES	1,599,176,370
MATERIALES Y SUMINISTROS	119,797,841
SERVICIOS GENERALES	<u>180,135,586</u>

#### TRANSFERENCIAS 8,121,324,900

ORGANISMOS DEL SECTOR PARAESTATAL	7,321,136,971
EDUCACION	4,660,098,216
SALUD	2,141,465,553
OTROS ORGANISMOS	<u>519,573,202</u>
SUBSIDIOS Y SUBVENCIONES	<u>800,187,929</u>

#### INVERSIÓN PÚBLICA 1,031,283,484

BIENES MUEBLES E INMUEBLES	25,873,087
OBRA PÚBLICA	<u>1,005,410,397</u>

### GASTO NO PROGRAMABLE 2,283,000,212

#### TRANSFERENCIAS A MUNICIPIOS 2,283,000,212

PARTICIPACIONES A MUNICIPIOS	1,304,422,974
APORTACIONES A MUNICIPIOS	841,304,617
OTROS CONVENIOS ASIGNADOS	<u>137,272,621</u>


### TOTAL EGRESOS


14,336,972,716

### ( 1 ) SUPERAVIT

43,557,611

(1) EL SUPERAVIT ESTA INTEGRADO POR INVERSION PUBLICA FEDERAL Y PROGRAMAS ESTATALES, LOS CUALES SE ENCUENTRAN COMPROMETIDOS AL CIERRE DEL EJERCICIO, MISMOS QUE SERAN LIQUIDADOS EN EL SIGUIENTE EJERCICIO

  
LIC. RICARDO DAVID GARCIA PORTILLA  
SECRETARIO DE FINANZAS.

  
LIC. MANUEL GUILLERMO RUIZ SALAS  
DIRECTOR DE CONTABILIDAD GUBERNAMENTAL

CO-FM-002

# GOBIERNO DEL ESTADO DE TLAXCALA



ESTADO DE ORIGEN Y APLICACION DE RECURSOS POR EL PERIODO COMPRENDIDO  
DEL 01 DE ENERO AL 31 DE DICIEMBRE DE 2011  
( PESOS )

ORIGEN		APLICACION	
<b>IMPUESTOS</b>			
IMPUESTO ESTATAL SOBRE TENENCIA O USO DE VEHICULOS	57,088,614		
IMPUESTO SOBRE LOTERIAS, RIFAS, SORTEOS, CONCURSOS Y JUEGOS	379,838		
IMPUESTO SOBRE DIVERSIONES Y ESPECTACULOS PUBLICOS	1,189,644		
IMPUESTO SOBRE LA PRESTACION DEL SERVICIO DE HOSPEDAJE	1,181,186		
IMPUESTO SOBRE EJERCICIO DE PROFESIONES	1,565,281		
IMPUESTO SOBRE FUNCIONES NOTARIALES Y CORREDURIA PUBLICA	988,680		
IMPUESTO SOBRE NOMINAS	160,823,274		
IMPUESTO SOBRE ADQUISICION DE VEHICULOS AUTOMOTORES USADOS	5,090,792		
	<b>228,307,277</b>		
<b>DERECHOS</b>			
SERVICIOS PRESTADOS POR LA SECRETARIA DE GOBIERNO	20,827,470		
SERVICIOS PRESTADOS POR SECTE	88,784,239		
SERVICIOS PRESTADOS POR LA SECRETARIA DE FINANZAS	13,314,663		
SERVICIOS PRESTADOS POR LA OFICIALIA MAYOR DE GOBIERNO	11,284,308		
SERVICIOS PRESTADOS POR SECODUVI	408,088		
SERVICIOS PRESTADOS POR LA COORDINACION GENERAL DE ECOLOGIA	27,213,952		
SERVICIOS PRESTADOS POR LA PROCURADURIA GENERAL DE JUSTICIA	3,541,375		
SERVICIOS PRESTADOS POR LA SECRETARIA DE LA FUNCION PUBLICA	1,104,684		
SERVICIOS PRESTADOS POR LA SECRETARIA DE SALUD	6,607,030		
SERVICIOS PRESTADOS POR EL PODER JUDICIAL	8,920		
SERVICIOS PRESTADOS POR EL INSTITUTO DEL CATASTRO	2,302,042		
SERVICIOS PRESTADOS POR LA SECRETARIA DE SEGURIDAD PUBLICA	32,489,346		
SERVICIOS PRESTADOS POR OTRAS DEPENDENCIAS DEL EJECUTIVO	170		
	<b>207,684,285</b>		
<b>PRODUCTOS</b>			
ARRENDAMIENTO DE BIENES MUEBLES E INMUEBLES PROPIEDAD DEL EDO	4,459,047		
INTERESES Y RENDIMIENTOS	19,810,259		
VENTA DE FORMAS Y PUBLICACIONES OFICIALES	538,936		
OTROS PRODUCTOS	13,162,701		
	<b>37,990,443</b>		
<b>APROVECHAMIENTOS</b>			
RECARGOS	2,451,188		
MULTAS	9,525,410		
GASTOS DE EJECUCION	166,493		
ACTUALIZACIONES	898,464		
FIANZAS EFECTIVAS	-6,184		
OTROS	3,741,381		
	<b>16,772,772</b>		
<b>PARTICIPACIONES E INCENTIVOS ECONOMICOS</b>			
FONDO GENERAL DE PARTICIPACIONES	3,836,438,880		
FONDO DE FOMENTO MUNICIPAL	341,030,850		
FONDO DE FISCALIZACION	204,784,624		
FONDO DE COMPENSACION	428,242,747		
IMPUESTO ESPECIAL SOBRE PRODUCCION Y SERVICIOS	23,032,562		
IMPUESTO SOBRE TENENCIA O USO DE VEHICULOS	57,934,399		
IMPUESTO SOBRE ADQUISICION DE VEHICULOS NUEVOS	15,274,348		
IEPS A LA VENTA FINAL DE GASOLINAS Y DIESEL (9/11)	133,101,432		
OTROS	74,805,743		
	<b>6,115,745,685</b>		
<b>FONDOS DE APORTACIONES FEDERALES</b>			
FONDO PARA LA EDUCACION BASICA Y NORMAL	3,419,184,939		
FONDO PARA LOS SERVICIOS DE SALUD	903,308,624		
FAIS (INFRAESTRUCTURA SOCIAL ESTATAL)	47,805,945		
FAIS (INFRAESTRUCTURA SOCIAL MUNICIPAL)	347,357,627		
FORTAMUN	493,856,659		
FAM	189,421,172		
FAETA (EDUCACION TECNOLOGICA)	31,489,136		
FAETA (EDUCACION DE ADULTOS ITEA)	32,207,928		
FONDO PARA LA SEGURIDAD PUBLICA	131,898,023		
FONDO PARA EL FORTALECIMIENTO DE ENTIDADES FEDERATIVAS	297,385,647		
RENDIMIENTOS FINANCIEROS	8,424,373		
	<b>5,902,438,073</b>		
<b>OTROS APOYOS FEDERALES</b>			
CAPITAL	2,851,638,482		
RENDIMIENTOS FINANCIEROS	18,953,310		
	<b>2,871,691,792</b>		
	<b>TOTAL INGRESOS</b>		<b>14,380,530,327</b>
<b>OTROS ORIGENES</b>			
ANTICIPOS	770,237		
FIANZAS	4,092,265		
FONDOS EN ADMINISTRACION A CUENTA DE TERCEROS	80,487,815		
ACREEDORES DIVERSOS	389,044,320		
PATRIMONIO	1,011,220,067		
	<b>1,488,614,604</b>		
	<b>TOTAL ORIGENES</b>		<b>15,866,144,831</b>
<b>DISPONIBLE AL 31 DE DICIEMBRE DE 2010</b>			<b>649,860,631</b>
	<b>TOTAL GENERAL</b>		<b>16,516,005,362</b>
		<b>PODERES Y ORGANISMOS AUTONOMOS</b>	
		PODER LEGISLATIVO	226,895,172
		PODER JUDICIAL	148,242,209
		ORGANISMOS AUTONOMOS	627,019,842
			<b>1,002,284,323</b>
		<b>PODER EJECUTIVO</b>	
		<b>GASTO PROGRAMABLE</b>	
		GASTO CORRIENTE	1,899,109,797
		SERVICIOS PERSONALES	1,599,176,370
		MATERIALES Y SUMINISTROS	119,787,641
		SERVICIOS GENERALES	180,135,586
			<b>11,061,716,161</b>
		TRANSFERENCIAS	
		ORGANISMOS DEL SECTOR PARAESTATAL	7,321,138,871
		EDUCACION	4,680,098,216
		SALUD	2,141,465,553
		OTROS ORGANISMOS	519,573,202
		SUBSIDIOS Y SUBVENCIONES	800,187,829
			<b>1,031,263,484</b>
		INVERSION PUBLICA	
		BIENES MUEBLES E INMUEBLES	25,873,087
		OBRA PUBLICA	1,005,410,397
			<b>2,283,000,212</b>
		<b>GASTO NO PROGRAMABLE</b>	
		TRANSFERENCIAS A MUNICIPIOS	
		PARTICIPACIONES A MUNICIPIOS	1,304,422,874
		APORTACIONES A MUNICIPIOS	841,304,617
		APOYOS A MUNICIPIOS	137,272,621
			<b>2,283,000,212</b>
		<b>TOTAL EGRESOS</b>	<b>14,356,972,715</b>
		<b>OTRAS APLICACIONES</b>	
		DEUDORES DIVERSOS	259,556,847
		BIENES INMUEBLES	4,793,550
		BIENES MUEBLES	19,344,413
		INVERSION PUBLICA	983,810,828
		PROVEEDORES	28,887,063
		TRANSFERENCIAS	51,335,281
		SUPERAVIT	43,557,611
			<b>1,391,286,671</b>
		<b>TOTAL APLICACIONES</b>	<b>15,728,269,287</b>
		<b>DISPONIBLE AL 31 DE DICIEMBRE DE 2011</b>	<b>787,747,075</b>
		<b>TOTAL GENERAL</b>	<b>16,516,005,362</b>

  
 LIC. RICARDO DAVID GARCIA PORTILLA  
 SECRETARIO DE FINANZAS.

  
 LIC. MANUEL GUILLERMO RUIZ SALAS  
 DIRECTOR DE CONTABILIDAD GUBERNAMENTAL

**GOBIERNO DEL ESTADO DE TLAXCALA**
**TRANSFERENCIAS A MUNICIPIOS  
 DEL 01 DE ENERO AL 31 DE DICIEMBRE DE 2011  
 (PESOS)**

	B I M E S T R E				A C U M U L A D O			
	PARTICIPACIONES A MUNICIPIOS	CONVENIOS DE REASIGNACION	FONDOS DE APORTACIONES FEDERALES	TOTAL	PARTICIPACIONES A MUNICIPIOS	CONVENIOS DE REASIGNACION	FONDOS DE APORTACIONES FEDERALES	TOTAL
ACUAMANALA	1,672,036	-	401,984	2,074,021	11,149,041	-	3,405,867	14,554,908
AMAXAC	1,972,006	-	695,453	2,667,459	12,995,972	-	5,974,055	18,970,027
APETATITLAN	2,505,689	-	940,859	3,446,548	16,438,827	843,023	7,157,302	24,439,152
APIZACO	11,309,753	3,579,684	5,386,984	20,276,420	72,868,682	22,145,978	46,168,380	141,183,041
ATLANGATEPEC	1,733,010	-	424,219	2,157,229	11,696,776	-	7,400,638	19,097,414
ATLIZAYANCA	2,899,375	-	1,123,288	4,022,663	19,074,774	-	19,618,445	38,693,219
BENITO JUAREZ	1,536,045	-	400,581	1,936,627	10,212,684	-	4,111,377	14,324,061
CALPULALPAN	5,967,508	200,000	3,155,160	9,322,667	38,298,937	7,016,593	27,311,508	72,627,037
CHIAUTEMPAN	8,347,478	-	4,658,479	13,005,956	53,542,427	4,553,786	43,016,533	101,112,745
CONTLA DE J.C.	4,595,657	-	2,470,698	7,066,355	29,668,568	4,000,000	24,137,176	57,805,744
CUAPIAXTLA	2,418,236	-	963,303	3,381,539	15,954,832	-	13,136,464	29,091,296
CUAXOMULCO	1,735,904	150,000	356,922	2,242,826	11,640,058	1,500,319	4,440,813	17,581,189
EL CARMEN TEQUEXQUITLA	2,691,195	100,000	1,082,909	3,874,104	17,659,241	1,000,212	15,039,761	33,699,215
EMILIANO ZAPATA	1,411,296	-	291,579	1,702,875	9,463,965	-	5,320,332	14,784,297
ESPANITA	1,886,197	192,853	592,031	2,671,081	12,440,293	1,928,937	10,053,531	24,422,762
HUAMANTLA	9,984,690	3,001,854	5,986,235	18,972,779	63,877,426	21,914,358	65,933,451	151,725,235
HUEYOTLIPAN	2,544,060	192,853	977,992	3,714,906	16,688,072	4,492,367	13,641,964	34,822,403
IXTACUIXTLA	4,918,447	-	2,476,498	7,394,945	31,856,017	-	27,083,365	58,939,383
IXTENCO	1,898,694	-	478,515	2,377,209	12,614,822	-	6,513,733	19,128,555
LA MAGDALENA TLALTELULCO	2,759,346	-	1,185,108	3,944,454	18,055,547	889,686	12,038,090	30,983,323
LAZARO CARDENAS	1,654,305	-	195,153	1,849,457	11,075,202	-	3,036,934	14,112,137
MAZATECOCHCO	1,882,053	100,000	686,259	2,668,311	12,302,384	1,000,212	6,855,633	20,158,229
MUNOZ	1,401,249	-	301,906	1,703,155	9,341,696	500,000	3,842,077	13,683,773
NANACAMILPA	2,984,039	-	1,171,747	4,155,786	19,556,399	-	10,787,648	30,344,047
NATIVITAS	3,976,740	244,449	1,663,805	5,884,995	25,966,029	2,044,874	18,950,688	46,961,591
PANOTLA	3,865,876	-	1,769,995	5,635,871	25,153,876	3,400,000	16,418,578	46,972,454
PAPALOTLA DE X.	4,004,829	-	1,901,170	5,905,999	25,985,170	900,000	17,287,729	44,172,899
SAN DAMIAN TEXOLOC	1,578,967	-	356,644	1,935,611	10,573,074	-	3,342,087	13,915,161
SAN FRANCISCO TETLANOHCAN	2,257,634	-	696,179	2,953,813	14,895,704	-	9,512,697	24,408,401
SAN JERONIMO ZACUALPAN	1,669,494	200,000	2,121,349	3,990,843	10,933,525	2,000,425	2,949,025	15,882,975
SAN JOSE TEACALCO	1,433,869	200,000	398,742	2,032,611	9,483,051	2,000,425	4,678,689	16,162,165
SAN JUAN HUACTZINCO	1,619,475	-	480,256	2,099,731	10,756,421	-	5,012,238	15,768,659
SAN LORENZO AXOCOMANITLA	1,490,822	-	355,317	1,846,139	9,875,485	-	3,234,998	13,110,483
SAN LUCAS TECOPILCO	1,413,952	-	199,669	1,613,621	9,523,104	-	2,966,010	12,489,114
SAN PABLO DEL MONTE	8,011,364	-	4,903,114	12,914,478	51,264,156	4,691,418	46,225,311	102,180,885
SANCTORUM DE LAZARO CÁRDENAS	1,989,234	-	596,947	2,586,181	13,205,004	-	6,644,736	19,849,740
SANTA ANA NOPALUCAN	1,667,339	-	483,114	2,150,453	11,053,194	-	6,089,215	17,142,409
SANTA APOLONIA TEACALCO	1,510,969	-	306,834	1,817,802	10,066,230	-	3,863,820	13,930,050
SANTA CATERINA AYOMETLA	1,947,725	192,853	562,751	2,703,330	12,911,940	3,396,852	5,976,154	22,284,947
SANTA CRUZ QUILEHTLA	1,595,296	-	443,423	2,038,719	10,598,233	-	4,026,469	14,624,702
SANTA CRUZ TLAXCALA	2,697,782	-	1,265,238	3,963,020	17,546,633	443,110	11,263,849	29,253,592
SANTA ISABEL XILOXOXTLA	1,471,126	-	312,438	1,783,564	9,810,423	-	2,962,144	12,772,567
TENANCINGO	2,191,457	-	828,632	3,020,089	14,418,644	-	9,150,985	23,569,629
TEOLOCHOLCO	3,197,771	-	1,526,287	4,724,058	20,749,029	1,350,000	13,995,268	36,094,297
TEPETITLA DE LARDIZABAL	2,860,011	-	1,318,798	4,178,809	18,636,759	-	10,737,582	29,374,341
TEPEYANCO	2,062,834	-	777,831	2,840,665	13,544,036	999,806	8,487,916	23,031,758
TERRENATE	2,551,267	-	971,600	3,522,868	16,770,216	700,000	15,740,769	33,210,985
TETLA DE LA SOLIDARIDAD	3,919,086	578,559	2,025,641	6,523,286	25,409,668	11,514,812	20,627,517	57,551,996
TETLATLAHUCA	2,221,763	-	874,112	3,095,874	14,519,031	-	8,733,707	23,252,738
TLAXCALA	12,025,757	3,002,841	6,322,548	21,351,146	77,056,274	15,148,670	48,507,993	140,712,937
TLAXCO	5,337,641	-	2,813,894	8,151,535	34,486,561	5,006,712	33,849,196	73,342,468
TOCATLAN	1,472,588	-	393,353	1,865,941	9,805,075	-	4,955,900	14,760,975
TOTOLAC	3,415,956	10	1,452,209	4,868,175	22,313,919	1,214,835	12,122,578	35,651,332
TZOMPANTEPEC	2,644,101	-	1,029,194	3,673,295	17,415,183	500,000	10,112,069	28,027,253
XALOZTOC	3,335,701	-	1,533,351	4,869,052	21,745,065	-	15,589,081	37,334,146
XALTOCAN	2,040,472	-	688,942	2,729,414	13,435,921	-	9,604,968	23,040,890
XICOHTZINCO	2,279,850	-	862,373	3,142,224	14,917,639	700,000	8,653,510	22,471,149
YAUHQUEMEHCAN	4,185,832	-	2,328,382	6,514,214	26,305,956	3,600,000	19,063,585	48,969,541
ZACATELCO	5,107,374	200,000	2,721,575	8,028,949	32,921,039	5,875,211	23,834,363	62,630,613
ZITLALTEPEC DE T.Z.S.	1,786,195	-	579,702	2,365,897	11,732,836	-	9,908,115	21,640,950
PARTIC. A MPIO. 4o AJUSTE TRIMESTRAL	70,166,229	-	-	70,166,229	70,166,229	-	-	70,166,229
<b>TOTAL :</b>	<b>259,712,649</b>	<b>12,135,955</b>	<b>82,399,774</b>	<b>354,248,378</b>	<b>1,304,422,974</b>	<b>137,272,621</b>	<b>841,304,617</b>	<b>2,283,000,212</b>