

ESTADO DE SITUACION FINANCIERA
AL 28 DE FEBRERO DE 2013
(PESOS)

ACTIVO

CIRCULANTE		670,478,772
FONDO FIJO	498000	
BANCOS	129,601,391	
INVERSIONES	412,810,161	
ALMACEN	101,792,228	
DEUDORES DIVERSOS	9,171,053	
CUENTAS POR COBRAR	16,405,939	
FIJO		391,532,112
BIENES MUEBLES	298,520,292	
BIENES INMUEBLES	<u>9,301,1820</u>	

PASIVO Y PATRIMONIO

A CORTO PLAZO		342,697,545
PROVEEDORES	69,849,229	
ACREEDORES DIVERSOS	237,049,490	
FONDO EN AOMONA CTA DE 3ROS	-----"35.798826	
PATRIMONIO		719,313,339
BIENES MUEBLES E INMUEBLES	391,532,111	
RESULTADO DE EJERCICIOS ANTERIORES	301,110,058	
EXISTENCIAS EN ALMACEN	73140,044	
RESULTADO DEL EJERCICIO	<u>-4:::6,468,874</u>	

TOTAL ACTIVO **1,062,010,884**

TOTAL PASIVO Y PATRIMONIO **1,062,010,884**

DR. JESUS SALVADOR FRAGOSO BERNAL
SECRETARIO DE SALUD Y DIRECTOR GENERAL DEL
O.P.D. SALUD DE TLAXCALA

C.P. KAREN ROJAS RODRIGUEZ
DIRECTORA DE ADMINISTRACIÓN DE LA SECRETARÍA DE SALUD Y O.P.D.
SALUD DE TLAXCALA

ESTADO DE INGRESOS Y EGRESOS POR EL PERIODO COMPRENDIDO
 DEL 01 DE ENERO AL 28 DE FEBRERO DE 2013
 (PESOS)

INGRESOS

DERIVADOS DE TRANSFERENCIAS ESTATALES		41,946,841
PARTICIPACIONES	41,946,841	
DERIVADOS DE TRANSFERENCIAS FEDERALES		193,402,983
CONVENIOS	13,599,293	
RAMO XXXIII	179,803,690	
PROPIOS		3,616,496
DERECHOS	2,513,987	
PRODUCTOS	1,102,509	
APROVECHAMIENTOS	0	

TOTAL INGRESOS
EGRESOS

GASTO CORRIENTE		263,175,463
SERVICIOS PERSONALES	226,221,123	
GASTO OPERATIVO	36,954,340	
MATERIALES Y SUMINISTROS	22,969,100	
SERVICIOS GENERALES	13,985,240	
TRANSFERENCIAS		76,031
INVERSION PUBLICA		22,183,700
BIENES MUEBLES E INMUEBLES	5,058,311	
OBRA PUBLICA	17,125,389	

TOTAL EGRESOS
DEFICIT
-46,468,874


 DR. JESUS SALVADOR FRAGOSO BERNAL
 SECRETARIO DE SALUD Y DIRECTOR GENERAL DEL O.P.D.
 SALUD DE TLAXCALA

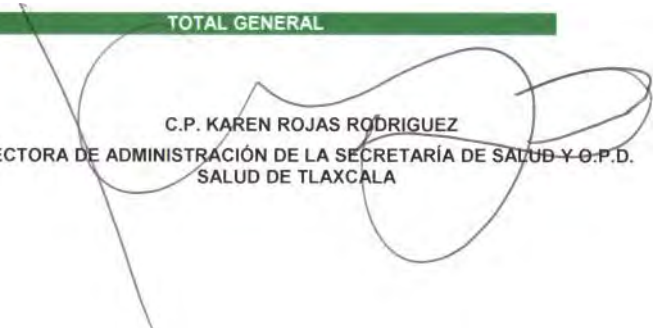
 GOBIERNO DEL ESTADO DE TLAXCALA
 SECRETARIA DE FINANZAS
 LEGISLACION
 DIRECCION DE COORDINACION
 Y CONTABILIDAD

 C.P. KAREN ROJAS RODRIGUEZ
 DIRECTORA DE ADMINISTRACION DE LA SECRETARIA DE SALUD Y O.P.D. SALUD
 DE TLAXCALA

ESTADO DE ORIGEN Y APLICACIÓN DE RECURSOS POR EL PERÍODO COMPRENDIDO
 DEL 01 DE ENERO AL 28 DE FEBRERO DE 2013
 (PESOS)

ORIGEN		APLICACIÓN	
DERIVADOS DE TRANSFERENCIAS ESTATALES	41,946,841	GASTO CORRIENTE	263,175,463
PARTICIPACIONES	41,946,841	SERVICIOS PERSONALES	226,221,123
DERIVADOS DE TRANSFERENCIAS FEDERALES	193,402,983	GASTO OPERATIVO	36,954,340
CONVENIOS	13,599,293	MATERIALES Y SUMINISTROS	22,969,100
RAMO XXXIII	179,803,690	SERVICIOS GENERALES	13,985,240
PROPIOS	3,616,496	TRANSFERENCIAS	76,031
DERECHOS	2,513,987	INVERSION PUBLICA	22,183,700
PRODUCTOS	1,102,509	BIENES MUEBLES E INMUEBLES	5,058,311
APROVECHAMIENTOS	0	OBRA PUBLICA	17,125,389
TOTAL INGRESOS	238,966,320	TOTAL EGRESOS	285,435,194
OTROS ORIGENES	36,413,080	OTRAS APLICACIONES	40,110,623
ALMACEN	0	DEUDORES DIVERSOS	2,614,027
CUENTAS POR COBRAR	10,086,930	BIENES MUEBLES	5,058,312
FONDO EN ADMON. ACTA DE 3ROS	4,142,449	BIENES INMUEBLES	17,125,390
BIENES MUEBLES E INMUEBLES	22,183,701	PROVEEDORES	3,444,532
		ACREEDORES DIVERSOS	8,449,628
		RESULTADO DE EJERCICIOS ANTERIORES	3,418,734
TOTAL ORIGENES	275,379,400	TOTAL APLICACIONES	325,545,817
DISPONIBLE AL 31 DE DICIEMBRE DE 2012	593,275,969	DISPONIBLE AL 28 DE FEBRERO DE 2013	543,109,552
TOTAL GENERAL	868,655,369	TOTAL GENERAL	868,655,369


DR. JESUS SALVADOR FRAGOSO BERNAL
 SECRETARIO DE SALUD Y DIRECTOR GENERAL DEL
 O.P.D. SALUD DE TLAXCALA


C.P. KAREN ROJAS RODRIGUEZ
 DIRECTORA DE ADMINISTRACIÓN DE LA SECRETARÍA DE SALUD Y O.P.D.
 SALUD DE TLAXCALA

ESTADO DEL EJERCICIO PRESUPUESTARIO DE EGRESOS
AL MES DE FEBRERO DE 2013

CAPITULO	NO DE LA CUENTA	NOMBRE DE LA CUENTA	PRESUPUESTO ANUAL (A)	MODIFICACIONES AUMENTO (B)	DISMINUCION (C)	PRESUPUESTO MODIFICADO D= A+B-C	PROGRAMADO BIMESTRAL (E)	EJERCIDO BIMESTRAL (F)	EJERCIDO ACUMULADO (G)	SALDO POR EJERCER H = D-G
1000	SERVICIOS PERSONALES		31,642,972	0	0	31,642,972	31,642,972	3,808,083	3,808,083	27,834,889
	12201	Sueldos base al personal eventual	1,977,792	0	0	1,977,792	1,977,792	0	0	1,977,792
	13202	Aginaldo o gratificación de fin de año	90,176	0	0	90,176	90,176	0	0	90,176
	13404	Compensaciones por servicios eventuales	29,575,004	0	0	29,575,004	29,575,004	3,808,083	3,808,083	25,766,921
2000	MATERIALES Y SUMINISTROS		124,995,498	0	0	124,995,498	124,995,498	20,502,556	20,502,556	104,492,942
	21101	Materiales y útiles de oficina	2,620,413	0	0	2,620,413	2,620,413	177,813	177,813	2,442,600
	21201	Materiales y útiles de impresión y reproducción	29,303	0	0	29,303	29,303	20,314	20,314	8,989
	21401	Materiales y útiles para el procesamiento en equipos y bienes informáticos	992,789	0	0	992,789	992,789	259,718	259,718	733,071
	21501	Material de apoyo informativo	153,812	0	0	153,812	153,812	29,929	29,929	123,883
	21601	Material de limpieza	440,250	0	0	440,250	440,250	11,159	11,159	429,091
	22102	Productos alimenticios para personas derivado de la prestación de servicios púb	7,955,339	0	0	7,955,339	7,955,339	30,923	30,923	7,924,416
	22104	Productos alimenticios para el personal en las instalaciones de las dependencia	1,887	0	0	1,887	1,887	1,800	1,800	87
	22301	Utensilios para el servicio de alimentación	169,287	0	0	169,287	169,287	51,944	51,944	117,343
	24701	Artículos metálicos para la construcción	6,574	0	0	6,574	6,574	0	0	6,574
	24801	Materiales complementarios	19,040	0	0	19,040	19,040	0	0	19,040
	24901	Otros materiales y artículos de construcción y reparación	75,718	0	0	75,718	75,718	0	0	75,718
	25101	Productos químicos básicos	329,600	0	0	329,600	329,600	0	0	329,600
	25301	Medicinas y productos farmacéuticos	45,980,494	0	0	45,980,494	45,980,494	7,787,134	7,787,134	38,193,360
	25401	Materiales, accesorios y suministros médicos	35,974,158	0	0	35,974,158	35,974,158	6,859,295	6,859,295	29,114,863
	25501	Materiales, accesorios y suministros de laboratorio	3,683,443	0	0	3,683,443	3,683,443	1,193,677	1,193,677	2,489,766
	25901	Otros productos químicos	11,899,779	0	0	11,899,779	11,899,779	3,116,846	3,116,846	8,782,933
	26102	Combustibles, lubricantes y aditivos para vehículos terrestres, aéreos, marítimo	3,142,541	0	0	3,142,541	3,142,541	59,000	59,000	3,083,541
	26105	Combustibles, lubricantes y aditivos para maquinaria, equipo de producción y se	12,900	0	0	12,900	12,900	0	0	12,900
	27101	Vestuario y uniformes	6,682,964	0	0	6,682,964	6,682,964	837,920	837,920	5,845,044
	27201	Prendas de protección personal	19,795	0	0	19,795	19,795	0	0	19,795
	27301	Artículos deportivos	46,721	0	0	46,721	46,721	22,498	22,498	24,223
	27501	Biancos y otros productos textiles, excepto prendas de vestir	4,402,705	0	0	4,402,705	4,402,705	0	0	4,402,705
	29101	Herramientas menores	35,043	0	0	35,043	35,043	35,043	35,043	0
	29401	Refacciones y accesorios para equipo de cómputo	116,032	0	0	116,032	116,032	4,299	4,299	111,733
	29501	Refacciones y accesorios menores de equipo e instrumental médico y de labora	4,926	0	0	4,926	4,926	3,244	3,244	1,682
	29601	Refacciones y accesorios menores de equipo de transporte	199,985	0	0	199,985	199,985	0	0	199,985
3000	SERVICIOS GENERALES		65,336,342	0	0	65,336,342	65,336,342	7,955,608	7,955,608	57,380,734
	31101	Servicio de energía eléctrica	597,145	0	0	597,145	597,145	0	0	597,145
	31401	Servicio telefónico convencional	1,000,000	0	0	1,000,000	1,000,000	0	0	1,000,000
	31501	Servicio de telefonía celular	16,051	0	0	16,051	16,051	0	0	16,051
	31701	Servicios de conducción de señales analógicas y digitales	4,375,447	0	0	4,375,447	4,375,447	74,689	74,689	4,300,758
	32201	Arrendamiento de edificios y locales	1,300,000	0	0	1,300,000	1,300,000	0	0	1,300,000
	32701	Patentes, regalías y otros	227,473	0	0	227,473	227,473	23,536	23,536	203,937
	33401	Servicios para capacitación a servidores públicos	274,565	0	0	274,565	274,565	0	0	274,565
	33603	Impresiones de documentos oficiales para la prestación de servicios públicos, id	1,335,999	0	0	1,335,999	1,335,999	4,408	4,408	1,331,591
	33604	Impresión y elaboración de material informativo derivado de la operación y adm	14,634,223	0	0	14,634,223	14,634,223	4,011,593	4,011,593	10,622,630
	33801	Servicios de vigilancia	720,852	0	0	720,852	720,852	0	0	720,852
	33901	Subcontratación de servicios con terceros	30,403,793	0	0	30,403,793	30,403,793	1,502,530	1,502,530	28,901,263
	34701	Fletes y maniobras	5,568	0	0	5,568	5,568	0	0	5,568
	35101	Mantenimiento y conservación de inmuebles para la prestación de servicios adm	1,019,165	0	0	1,019,165	1,019,165	435,268	435,268	583,897
	35102	Mantenimiento y conservación de inmuebles para la prestación de servicios púb	2,498,183	0	0	2,498,183	2,498,183	0	0	2,498,183
	35301	Mantenimiento y conservación de bienes informáticos	209,683	0	0	209,683	209,683	0	0	209,683
	35401	Instalación, reparación y mantenimiento de equipo e instrumental médico y de I	2,870,694	0	0	2,870,694	2,870,694	911,610	911,610	1,959,084
	35501	Mantenimiento y conservación de vehículos terrestres, aéreos, marítimos, lacus	45,783	0	0	45,783	45,783	22,159	22,159	23,624
	35701	Mantenimiento y conservación de maquinaria y equipo	624,923	0	0	624,923	624,923	0	0	624,923
	35801	Servicios de lavandería, limpieza e higiene	52,025	0	0	52,025	52,025	33,860	33,860	18,165

ESTADO DEL EJERCICIO PRESUPUESTARIO DE EGRESOS
AL MES DE FEBRERO DE 2013

CAPITULO	NO DE LA CUENTA	NOMBRE DE LA CUENTA	PRESUPUESTO ANUAL (A)	MODIFICACIONES		PRESUPUESTO MODIFICADO D= A+B-C	PROGRAMADO BIMESTRAL (E)	EJERCIDO BIMESTRAL (F)	EJERCIDO ACUMULADO (G)	SALDO POR EJERCER H = D-G
				AUMENTO (B)	DISMINUCION (C)					
	36101	Difusión de mensajes sobre programas y actividades gubernamentales	362,770	0	0	362,770	362,770	251,871	251,871	110,899
	37104	Pasajes aéreos nacionales para servidores públicos de mando en el desempeño	9,095	0	0	9,095	9,095	0	0	9,095
	37201	Pasajes terrestres nacionales para labores en campo y de supervisión	19,540	0	0	19,540	19,540	0	0	19,540
	37204	Pasajes terrestres nacionales para servidores públicos de mando en el desempe	2,810	0	0	2,810	2,810	0	0	2,810
	37501	Viáticos nacionales para labores en campo y de supervisión	1,687,576	0	0	1,687,576	1,687,576	1,330	1,330	1,686,246
	37504	Viáticos nacionales para servidores públicos en el desempeño de funciones ofic	27,671	0	0	27,671	27,671	0	0	27,671
	38201	Gastos de orden social	20,998	0	0	20,998	20,998	20,998	20,998	0
	38301	Congresos y convenciones	780,301	0	0	780,301	780,301	661,756	661,756	118,545
	39202	Otros impuestos y derechos	214,009	0	0	214,009	214,009	0	0	214,009
4000	TRANSFERENCIAS, ASIGNACIONES, SUBSIDIOS Y OTRAS AYUDAS		762,876	0	0	762,876	762,876	70,000	70,000	692,876
	43401	Subsidios a la prestación de servicios públicos	15,500	0	0	15,500	15,500	10,500	10,500	5,000
	44105	Apoyo a voluntarios que participan en diversos programas federales	747,376	0	0	747,376	747,376	59,500	59,500	687,876
5000	BIENES MUEBLES, INMUEBLES E INTANGIBLES		87,799,409	0	0	87,799,409	87,799,409	5,046,812	5,046,812	82,752,597
	51101	Mobiliario	6,746,337	0	0	6,746,337	6,746,337	200,744	200,744	6,545,593
	51501	Bienes informáticos	2,879,549	0	0	2,879,549	2,879,549	1,185,293	1,185,293	1,694,256
	51901	Equipo de administración	1,180,618	0	0	1,180,618	1,180,618	184,691	184,691	995,927
	52101	Equipos y aparatos audiovisuales	338,730	0	0	338,730	338,730	92,657	92,657	246,073
	52301	Cámaras fotográficas y de video	4,200	0	0	4,200	4,200	0	0	4,200
	53101	Equipo médico y de laboratorio	69,073,810	0	0	69,073,810	69,073,810	1,848,212	1,848,212	67,225,598
	53201	Instrumental médico y de laboratorio	2,680,873	0	0	2,680,873	2,680,873	339,135	339,135	2,341,738
	54103	Vehículos y equipo terrestres, destinados a servicios públicos y la operación de	4,822,457	0	0	4,822,457	4,822,457	1,166,062	1,166,062	3,656,395
	54201	Carrocerías y remolques	19,500	0	0	19,500	19,500	0	0	19,500
	56501	Equipos y aparatos de comunicaciones y telecomunicaciones	6,765	0	0	6,765	6,765	0	0	6,765
	59101	Software	46,570	0	0	46,570	46,570	30,018	30,018	16,552
6000	INVERSIÓN PÚBLICA		45,705,441	0	0	45,705,441	45,705,441	16,580,729	16,580,729	29,124,712
	62201	Obras de construcción para edificios no habitacionales	20,019,005	0	0	20,019,005	20,019,005	8,262,339	8,262,339	11,756,666
	62202	Mantenimiento y rehabilitación de edificaciones no habitacionales	25,686,436	0	0	25,686,436	25,686,436	8,318,390	8,318,390	17,368,046
TOTAL			356,242,538	0	0	356,242,538	356,242,538	53,963,788	53,963,788	302,278,750

ESTADO DEL EJERCICIO PRESUPUESTARIO DE EGRESOS
AL MES DE FEBRERO DE 2013

CAPITULO	NO DE LA CUENTA	NOMBRE DE LA CUENTA	PRESUPUESTO ANUAL (A)	MODIFICACIONES AUMENTO (B) DISMINUCION (C)		PRESUPUESTO MODIFICADO D= A+B-C	PROGRAMADO BIMESTRAL (E)	EJERCIDO BIMESTRAL (F)	EJERCIDO ACUMULADO (G)	SALDO POR EJERCER H = D-G
1000	SERVICIOS PERSONALES		1,422,432,732	9,413,973	9,413,973	1,422,432,732	232,655,311	222,413,040	222,413,040	1,200,019,692
	11301	Sueldos base	239,534,317	0	0	239,534,317	38,860,994	38,897,955	38,897,955	200,636,362
	12101	Honorarios	1,976,192	0	0	1,976,192	312,700	293,724	293,724	1,682,468
	12201	Sueldos base al personal eventual	441,357,643	0	643,918	440,713,725	72,933,146	64,617,394	64,617,394	376,096,331
	13101	Prima quinquenal por años de servicios efectivos prestados	4,672,488	190,200	0	4,862,688	755,743	977,788	977,788	3,884,900
	13201	Primas de vacaciones y dominical	19,030,466	28,248	0	19,058,714	345,035	502,298	502,298	18,556,416
	13202	Aginaldo o gratificación de fin de año	60,241,214	7,330,531	0	67,571,745	15,784,900	23,220,822	23,220,822	44,350,923
	13404	Compensaciones por servicios eventuales	4,329,938	815,723	0	5,145,661	4,329,938	5,080,668	5,080,668	64,993
	13407	Compensaciones adicionales por servicios especiales	41,152,541	0	0	41,152,541	6,737,426	6,907,916	6,907,916	34,244,625
	13410	Compensación por actualización y formación académica	159,595,905	3,810	0	159,599,715	26,078,724	27,055,134	27,055,134	132,544,581
	14101	Aportaciones al ISSSTE	48,923,074	0	0	48,923,074	8,903,928	6,971,548	6,971,548	41,951,526
	14105	Aportaciones al seguro de cesantía en edad avanzada y vejez	17,180,133	0	0	17,180,133	859,500	0	0	17,180,133
	14201	Aportaciones al FOVISSSTE	27,055,378	0	0	27,055,378	1,353,548	0	0	27,055,378
	14301	Aportaciones al Sistema de Ahorro para el Retiro	10,857,168	0	0	10,857,168	547,253	0	0	10,857,168
	14302	Depósitos para el ahorro solidario	1,560,867	0	0	1,560,867	138,675	0	0	1,560,867
	14401	Cuotas para el seguro de vida del personal civil	4,166,377	0	0	4,166,377	55,138	760,874	760,874	3,405,503
	14405	Cuotas para el seguro colectivo de retiro	460,408	0	0	460,408	81,664	84,888	84,888	375,520
	14406	Seguro de responsabilidad civil, asistencia legal y otros seguros	402,942	0	0	402,942	83,351	0	0	402,942
	15401	Prestaciones establecidas por condiciones generales de trabajo o contratos cole	14,852,403	12,728	0	14,865,131	3,706,840	4,057,660	4,057,660	10,807,471
	15402	Compensación garantizada	25,338,491	415,994	0	25,754,485	3,620,842	4,121,708	4,121,708	21,632,777
	15403	Asignaciones adicionales al sueldo	44,650,985	0	0	44,650,985	7,015,027	7,121,989	7,121,989	37,528,996
	15901	Otras prestaciones	216,489,468	0	7,954,332	208,535,136	37,889,512	29,879,100	29,879,100	178,656,036
	16101	Incrementos a las percepciones	10,570,041	0	815,723	9,754,318	1,095,250	0	0	9,754,318
	17102	Estímulos al personal operativo	28,034,293	616,739	0	28,651,032	1,166,177	1,861,574	1,861,574	26,789,458
2000	MATERIALES Y SUMINISTROS		448,193,635	10,423	10,423	448,193,635	76,873,669	2,466,544	2,466,544	445,727,091
	21101	Materiales y útiles de oficina	7,340,950	0	0	7,340,950	1,282,760	29,275	29,275	7,311,675
	21201	Materiales y útiles de impresión y reproducción	1,151,636	0	0	1,151,636	249,949	358	358	1,151,278
	21401	Materiales y útiles para el procesamiento en equipos y bienes informáticos	6,752,632	0	249	6,752,383	1,295,428	26,038	26,038	6,726,345
	21501	Material de apoyo informativo	167,074	0	0	167,074	20,378	10,608	10,608	156,466
	21601	Material de limpieza	6,699,991	0	0	6,699,991	1,077,862	16,060	16,060	6,683,931
	22102	Productos alimenticios para personas derivado de la prestación de servicios púb	18,739,177	0	800	18,738,377	3,152,435	52,197	52,197	18,686,180
	22104	Productos alimenticios para el personal en las instalaciones de las dependencia	1,836,162	0	0	1,836,162	325,670	41,503	41,503	1,794,659
	22106	Productos alimenticios para el personal derivado de actividades extraordinarias	78,828	800	0	79,628	12,397	2,141	2,141	77,487
	22201	Productos alimenticios para animales	16,800	0	0	16,800	2,800	0	0	16,800
	22301	Utensilios para el servicio de alimentación	218,540	0	0	218,540	41,078	3,770	3,770	214,770
	23101	Productos alimenticios, agropecuarios y forestales adquiridos como materia prim	4,631	0	0	4,631	1,112	0	0	4,631
	23501	Productos químicos, farmacéuticos y de laboratorio adquiridos como materia pri	10,338	0	0	10,338	1,722	1,680	1,680	8,658
	24101	Productos minerales no metálicos	0	348	0	348	0	348	348	0
	24201	Cemento y productos de concreto	1,000	58	0	1,058	0	210	210	848
	24301	Cal, yeso y productos de yeso	1,000	0	0	1,000	0	0	0	1,000
	24401	Madera y productos de madera	4,000	295	0	4,295	0	295	295	4,000
	24501	Vidrio y productos de vidrio	34,845	0	0	34,845	5,459	4,362	4,362	30,483
	24601	Material eléctrico y electrónico	509,736	80	0	509,816	86,992	44,038	44,038	465,778
	24701	Artículos metálicos para la construcción	70,655	0	0	70,655	11,442	17,119	17,119	53,536
	24801	Materiales complementarios	208,949	0	0	208,949	41,088	2,033	2,033	206,916
	24901	Otros materiales y artículos de construcción y reparación	188,005	0	701	187,304	30,864	16,559	16,559	170,745
	25101	Productos químicos básicos	1,186,062	0	0	1,186,062	222,078	1,520	1,520	1,184,542
	25201	Plaguicidas, abonos y fertilizantes	21,498	47	0	21,545	248	47	47	21,498
	25301	Medicinas y productos farmacéuticos	167,448,573	0	0	167,448,573	26,292,190	929,808	929,808	166,518,765
	25401	Materiales, accesorios y suministros médicos	75,023,108	0	0	75,023,108	12,320,909	13,031	13,031	75,010,077
	25501	Materiales, accesorios y suministros de laboratorio	16,136,712	0	0	16,136,712	3,150,554	379	379	16,136,333
	25901	Otros productos químicos	97,627,030	45	0	97,627,075	16,330,562	12,085	12,085	97,614,990
	26102	Combustibles, lubricantes y aditivos para vehículos terrestres, aéreos, marítimo	12,294,317	7,600	0	12,301,917	2,047,405	470,406	470,406	11,831,511

ESTADO DEL EJERCICIO PRESUPUESTARIO DE EGRESOS
AL MES DE FEBRERO DE 2013

CAPITULO	NO DE LA CUENTA	NOMBRE DE LA CUENTA	PRESUPUESTO ANUAL (A)	MODIFICACIONES		PRESUPUESTO MODIFICADO D= A+B-C	PROGRAMADO BIMESTRAL (E)	EJERCIDO BIMESTRAL (F)	EJERCIDO ACUMULADO (G)	SALDO POR EJERCER H = D-G
				AUMENTO (B)	DISMINUCION (C)					
	26103	Combustibles, lubricantes y aditivos para vehículos terrestres, aéreos, marítimo	237,353	0	0	237,353	237,353	0	0	237,353
	26104	Combustibles, lubricantes y aditivos para vehículos terrestres, aéreos, marítimo	52,242	0	8,593	43,649	12,537	0	0	43,649
	26105	Combustibles, lubricantes y aditivos para maquinaria, equipo de producción y se	4,961,039	0	0	4,961,039	828,130	662,353	662,353	4,298,686
	27101	Vestuario y uniformes	12,897,637	0	0	12,897,637	5,277,150	0	0	12,897,637
	27201	Prendas de protección personal	203,451	0	0	203,451	19,741	847	847	202,604
	27301	Artículos deportivos	50,000	0	0	50,000	25,000	0	0	50,000
	27501	Biancos y otros productos textiles, excepto prendas de vestir	11,175,002	0	0	11,175,002	1,851,114	534	534	11,174,468
	29101	Herramientas menores	463,003	566	0	463,569	79,024	17,805	17,805	445,764
	29201	Refacciones y accesorios menores de edificios	161,073	77	0	161,150	28,190	13,752	13,752	147,398
	29301	Refacciones y accesorios menores de mobiliario y equipo de administración, ed	16,868	80	0	16,948	8,994	3,362	3,362	13,586
	29401	Refacciones y accesorios para equipo de cómputo	1,081,403	0	80	1,081,323	145,242	20,312	20,312	1,061,011
	29501	Refacciones y accesorios menores de equipo e instrumental médico y de labora	836,873	0	0	836,873	119,184	34,186	34,186	802,687
	29601	Refacciones y accesorios menores de equipo de transporte	118,594	0	0	118,594	14,351	5,324	5,324	113,270
	29801	Refacciones y accesorios menores de maquinaria y otros equipos	75,351	427	0	75,778	9,224	11,733	11,733	64,045
	29901	Refacciones y accesorios menores otros bienes muebles	2,091,497	0	0	2,091,497	215,053	466	466	2,091,031
3000	SERVICIOS GENERALES		229,434,171	1,089	1,089	229,434,171	33,866,874	6,029,632	6,029,632	223,404,539
	31101	Servicio de energía eléctrica	15,782,446	0	0	15,782,446	2,624,759	2,272,072	2,272,072	13,510,374
	31201	Servicio de gas	196,220	0	0	196,220	32,951	6,040	6,040	190,180
	31301	Servicio de agua	775,370	0	0	775,370	126,571	5,011	5,011	770,359
	31401	Servicio telefónico convencional	5,284,175	0	0	5,284,175	949,152	717,708	717,708	4,566,467
	31501	Servicio de telefonía celular	467,212	0	0	467,212	80,188	0	0	467,212
	31601	Servicio de radiolocalización	9,000	0	0	9,000	5,000	3,998	3,998	5,002
	31701	Servicios de conducción de señales analógicas y digitales	2,481,954	0	0	2,481,954	445,972	35,796	35,796	2,446,158
	31801	Servicio postal	36,911	161	0	37,072	4,610	1,674	1,674	35,398
	31901	Servicios integrales de telecomunicación	36,000	0	0	36,000	26,000	2,875	2,875	33,125
	31902	Contratación de otros servicios	3,000	0	0	3,000	500	0	0	3,000
	32201	Arrendamiento de edificios y locales	9,448,460	0	0	9,448,460	1,607,752	997,145	997,145	8,451,315
	32301	Arrendamiento de equipo y bienes informáticos	126,743	0	0	126,743	39,458	0	0	126,743
	32401	Arrendamiento de equipo e instrumental médico y de laboratorio	1,158,054	0	0	1,158,054	193,008	0	0	1,158,054
	32502	Arrendamiento de vehículos terrestres, aéreos, marítimos, lacustres y fluviales p	104,400	0	0	104,400	34,800	0	0	104,400
	32505	Arrendamiento de vehículos terrestres, aéreos, marítimos, lacustres y fluviales p	13,700	0	0	13,700	3,288	0	0	13,700
	32601	Arrendamiento de maquinaria y equipo	2,489,243	0	0	2,489,243	416,272	0	0	2,489,243
	32701	Patentes, regalías y otros	1,265,715	0	0	1,265,715	237,703	0	0	1,265,715
	32901	Arrendamiento de sustancias y productos químicos	5,000	0	0	5,000	0	0	0	5,000
	33101	Asesorías asociadas a convenios, tratados o acuerdos	7,783	0	0	7,783	1,869	3,000	3,000	4,783
	33104	Otras asesorías para la operación de programas	5,174,880	0	0	5,174,880	196,850	0	0	5,174,880
	33301	Servicios de informática	750	0	0	750	750	0	0	750
	33401	Servicios para capacitación a servidores públicos	2,933,892	0	0	2,933,892	549,303	6,435	6,435	2,927,457
	33501	Estudios e investigaciones	60,000	0	0	60,000	20,000	0	0	60,000
	33602	Otros servicios comerciales	112,459	0	0	112,459	22,875	6,638	6,638	105,821
	33603	Impresiones de documentos oficiales para la prestación de servicios públicos, id	446,208	0	0	446,208	41,163	2,990	2,990	443,218
	33604	Impresión y elaboración de material informativo derivado de la operación y adm	20,689,035	0	567	20,688,468	4,333,866	2,130	2,130	20,686,338
	33605	Información en medios masivos derivada de la operación y administración de la	50,000	0	0	50,000	8,334	0	0	50,000
	33801	Servicios de vigilancia	13,202,784	0	0	13,202,784	2,200,460	0	0	13,202,784
	33901	Subcontratación de servicios con terceros	61,653,623	0	0	61,653,623	5,414,067	15,845	15,845	61,637,778
	34501	Seguros de bienes patrimoniales	1,518,739	0	0	1,518,739	430,713	0	0	1,518,739
	34701	Fletes y maniobras	685,395	0	0	685,395	119,458	3,796	3,796	681,599
	35101	Mantenimiento y conservación de inmuebles para la prestación de servicios adm	974,783	0	0	974,783	166,472	0	0	974,783
	35102	Mantenimiento y conservación de inmuebles para la prestación de servicios púb	7,811,183	0	0	7,811,183	1,318,295	20,390	20,390	7,790,793
	35201	Mantenimiento y conservación de mobiliario y equipo de administración	391,732	0	0	391,732	105,363	9,271	9,271	382,461
	35301	Mantenimiento y conservación de bienes informáticos	299,343	0	0	299,343	58,390	5,162	5,162	294,181
	35401	Instalación, reparación y mantenimiento de equipo e instrumental médico y de I	6,796,932	0	0	6,796,932	1,125,292	42,474	42,474	6,754,458
	35501	Mantenimiento y conservación de vehículos terrestres, aéreos, marítimos, lacus	4,577,034	406	0	4,577,440	757,526	17,231	17,231	4,560,209
	35701	Mantenimiento y conservación de maquinaria y equipo	6,041,987	0	0	6,041,987	1,068,955	2,886	2,886	6,039,101
	35801	Servicios de lavandería, limpieza e higiene	15,987,387	0	0	15,987,387	2,589,678	715,370	715,370	15,272,017

ESTADO DEL EJERCICIO PRESUPUESTARIO DE EGRESOS
AL MES DE FEBRERO DE 2013

CAPITULO	NO DE LA CUENTA	NOMBRE DE LA CUENTA	PRESUPUESTO ANUAL (A)	MODIFICACIONES		PRESUPUESTO MODIFICADO D= A+B-C	PROGRAMADO BIMESTRAL (E)	EJERCIDO BIMESTRAL (F)	EJERCIDO ACUMULADO (G)	SALDO POR EJERCER H = D-G
				AUMENTO (B)	DISMINUCION (C)					
	35901	Servicios de jardinería y fumigación	190,000	0	0	190,000	32,776	0	0	190,000
	36101	Difusión de mensajes sobre programas y actividades gubernamentales	2,385,067	0	0	2,385,067	338,279	17,419	17,419	2,367,648
	36401	Revelado de fotografías	3,621	0	0	3,621	602	0	0	3,621
	37101	Pasajes aéreos nacionales para labores en campo y de supervisión	37,200	0	0	37,200	8,400	0	0	37,200
	37104	Pasajes aéreos nacionales para servidores públicos de mando en el desempeño	711,174	0	0	711,174	134,872	0	0	711,174
	37106	Pasajes aéreos internacionales para servidores públicos en el desempeño de co	36,000	0	0	36,000	6,000	0	0	36,000
	37201	Pasajes terrestres nacionales para labores en campo y de supervisión	1,811,402	0	522	1,810,880	272,788	227,086	227,086	1,583,794
	37202	Pasajes terrestres nacionales asociados a los programas de seguridad pública y	72,378	0	0	72,378	0	0	0	72,378
	37204	Pasajes terrestres nacionales para servidores públicos de mando en el desempe	953,344	0	0	953,344	228,878	16,753	16,753	936,591
	37501	Viáticos nacionales para labores en campo y de supervisión	538,023	0	0	538,023	128,451	0	0	538,023
	37504	Viáticos nacionales para servidores públicos en el desempeño de funciones ofi	2,254,102	0	0	2,254,102	408,657	105,657	105,657	2,148,445
	37602	Viáticos en el extranjero para servidores públicos en el desempeño de comision	30,000	0	0	30,000	0	0	0	30,000
	37801	Servicios integrales nacionales para servidores públicos en el desempeño de co	31,021	0	0	31,021	5,170	0	0	31,021
	37901	Gastos para operativos y trabajos de campo en áreas rurales	678,962	0	0	678,962	113,160	90,300	90,300	588,662
	38201	Gastos de orden social	3,601,414	522	0	3,601,936	368,511	506,918	506,918	3,095,018
	38301	Congresos y convenciones	1,595,948	0	0	1,595,948	324,127	12,421	12,421	1,583,527
	38401	Exposiciones	50,000	0	0	50,000	0	0	0	50,000
	38501	Gastos para alimentación de servidores públicos de mando	97,029	0	0	97,029	19,688	2,023	2,023	95,006
	39202	Otros impuestos y derechos	362,476	0	0	362,476	103,890	1,472	1,472	361,004
	39401	Erogaciones por resoluciones por autoridad competente	2,250,000	0	0	2,250,000	269,998	153,646	153,646	2,096,354
	39501	Penas, multas, accesorios y actualizaciones	2,521	0	0	2,521	604	0	0	2,521
	39801	Impuesto sobre nóminas	22,642,957	0	0	22,642,957	3,744,360	0	0	22,642,957
4000	TRANSFERENCIAS, ASIGNACIONES, SUBSIDIOS Y OTRAS AYUDAS		9,061,634	0	0	9,061,634	1,883,452	6,031	6,031	9,055,603
	43903	Aportaciones al P.B.P	1,095,814	0	0	1,095,814	166,774	0	0	1,095,814
	44101	Gastos relacionados con actividades culturales, deportivas y de ayuda extraordi	750,000	0	0	750,000	82,500	6,031	6,031	743,969
	44105	Apoyo a voluntarios que participan en diversos programas federales	3,548,320	0	0	3,548,320	591,386	0	0	3,548,320
	44106	Compensaciones por servicios de carácter social	36,000	0	0	36,000	0	0	0	36,000
	44301	Apoyo al Centro de Rehabilitación Integral	1,100,000	0	0	1,100,000	620,876	0	0	1,100,000
	44402	Apoyos a la investigación científica y tecnológica en instituciones sin fines de lu	31,500	0	0	31,500	5,250	0	0	31,500
	46101	Aportaciones a fideicomisos públicos	2,500,000	0	0	2,500,000	416,666	0	0	2,500,000
5000	BIENES MUEBLES, INMUEBLES E INTANGIBLES		74,553,963	0	0	74,553,963	14,885,796	11,499	11,499	74,542,464
	51101	Mobiliario	4,164,189	0	0	4,164,189	756,883	11,499	11,499	4,152,690
	51501	Bienes informáticos	9,062,537	0	0	9,062,537	2,158,330	0	0	9,062,537
	51901	Equipo de administración	268,422	0	0	268,422	28,863	0	0	268,422
	52101	Equipos y aparatos audiovisuales	227,000	0	0	227,000	207,000	0	0	227,000
	52301	Cámaras fotográficas y de video	100,452	0	0	100,452	25,476	0	0	100,452
	53101	Equipo médico y de laboratorio	48,039,738	0	0	48,039,738	7,878,159	0	0	48,039,738
	53201	Instrumental médico y de laboratorio	1,848,155	0	0	1,848,155	301,173	0	0	1,848,155
	54103	Vehículos y equipo terrestres, destinados a servicios públicos y la operación de	7,850,000	0	0	7,850,000	2,400,000	0	0	7,850,000
	54104	Vehículos y equipo terrestres, destinados a servicios administrativos	1,480,000	0	0	1,480,000	750,000	0	0	1,480,000
	56201	Maquinaria y equipo industrial	607,155	0	0	607,155	101,192	0	0	607,155
	56501	Equipos y aparatos de comunicaciones y telecomunicaciones	6,765	0	0	6,765	1,128	0	0	6,765
	56902	Otros bienes muebles	8,098	0	0	8,098	1,350	0	0	8,098
	59101	Software	891,452	0	0	891,452	276,242	0	0	891,452
6000	INVERSON PUBLICA		16,396,664	0	0	16,396,664	2,963,124	544,660	544,660	15,852,004
	62202	Mantenimiento y rehabilitación de edificaciones no habitacionales	16,396,664	0	0	16,396,664	2,963,124	544,660	544,660	15,852,004
TOTAL			2,200,072,799	9,425,485	9,425,485	2,200,072,799	363,128,226	231,471,406	231,471,406	1,968,601,393

GOBIERNO DEL ESTADO DE TLAXCALA

SALUD DE TLAXCALA

ESTADO DEL EJERCICIO PRESUPUESTARIO DE INGRESOS AL MES DE FEBRERO DE 2013

NO DE LA CUENTA	NOMBRE DE LA CUENTA	PRONOSTICO ANUAL (A)	MODIFICACIONES		PRONOSTICO MODIFICADO D= A+B+C	PRONOSTICO DEL BIMESTRE (E)	INGRESOS DEL BIMESTRE (F)	INGRESOS ACUMULADOS (G)	DIFERENCIA H = D-G
			AUMENTO (B)	DISMINUCION (C)					
	TRANSFERENCIAS ESTATALES	287,746,135	0	0	287,746,135	41,898,887	41,946,841	41,946,841	245,799,294
	PARTICIPACIONES	287,746,135	0	0	287,746,135	41,898,887	41,946,841	41,946,841	245,799,294
	TRASFERENCIAS FEDERALES	1,899,718,482	0	0	1,899,718,482	319,188,029	193,402,983	193,402,983	1,706,315,499
	CONVENIOS	842,718,086	0	0	842,718,086	138,172,217	13,599,293	13,599,293	829,118,793
	RAMO XXXIII	1,057,000,396	0	0	1,057,000,396	181,015,812	179,803,690	179,803,690	877,196,706
	PROPIOS	12,608,182	0	0	12,608,182	2,041,310	3,616,496	3,616,496	8,991,686
	DERECHOS	10,958,142	0	0	10,958,142	1,641,863	2,513,987	2,513,987	8,444,155
	PRODUCTOS	1,650,040	0	0	1,650,040	399,447	1,102,509	1,102,509	547,531
	APROVECHAMIENTOS	0	0	0	0	0	0	0	0
TOTAL		2,200,072,799	0	0	2,200,072,799	363,128,226	238,966,320	238,966,320	1,961,106,479

BALANZA DE COMPROBACION
DEL 01 DE ENERO AL 28 DE FEBRERO DE 2013
(PESOS)


	SALDO ANTERIOR	MOVIMIENTOS ACUMULADOS		SALDO ACTUAL
		DEBE	HABER	
ACTIVO				
FONDO FIJO	0	515,000	17,000	498,000
BANCOS	366,385,821	1,127,973,956	1,364,558,386	129,801,391
INVERSIONES	226,890,148	448,436,446	262,516,433	412,810,161
ALMACEN	101,792,228	0	0	101,792,228
DEUDORES DIVERSOS	6,557,026	4,869,683	2,255,656	9,171,053
CUENTAS POR COBRAR	26,492,869	9,414,049	19,500,979	16,405,939
ACTIVO CIRCULANTE	728,118,092	1,591,209,134	1,648,848,454	670,478,772
BIENES MUEBLES	293,461,980	5,058,312	0	298,520,292
BIENES INMUEBLES	75,886,430	17,125,390	0	93,011,820
ACTIVO FIJO	369,348,410	22,183,702	0	391,532,112
PROVEEDORES	73,293,761	172,909,505	169,464,973	69,849,229
ACREEDORES DIVERSOS	245,499,118	34,833,665	26,384,037	237,049,490
FONDO EN ADMON A CTA DE 3ROS	31,656,377	60,854,175	64,996,624	35,798,826
PASIVO CORTO PLAZO	350,449,256	268,597,345	260,845,634	342,697,545
BIENES MUEBLES E INMUEBLES	369,348,410	0	22,183,701	391,532,111
RESULTADO DE EJ ANT	304,528,792	3,418,734	0	301,110,058
EXISTENCIAS EN ALMACEN	73,140,044	0	0	73,140,044
PARTICIPACIONES	0	7	41,946,848	41,946,841
CONVENIOS	0	12,342,718	25,942,011	13,599,293
RAMO XXXIII	0	2,334	179,806,024	179,803,690
DERECHOS	0	9,316	2,523,303	2,513,987
PRODUCTOS	0	406,183	1,508,692	1,102,509
APROVECHAMIENTOS	0	0	0	0
SERVICIOS PERSONALES	0	233,504,072	7,282,949	226,221,123
MATERIALES Y SUMINISTROS	0	24,999,307	2,030,207	22,969,100
SERVICIOS GENERALES	0	14,070,397	85,157	13,985,240
TRANSFERENCIAS	0	76,031	0	76,031
BIENES MUEBLES E INMUEBLES	0	5,058,311	0	5,058,311
OBRA PUBLICA	0	17,333,394	208,005	17,125,389
SALDO DEUDOR	1,097,466,502	2,193,210,985		1,347,446,078
SALDO ACREEDOR	1,097,466,502		2,193,210,985	1,347,446,078

ESTADO DE SITUACION FINANCIERA
 AL 30 DE ABRIL DE 2013
 (PESOS)


ACTIVO

CIRCULANTE		604,558,534
FONDO FIJO	552,500	
BANCOS	63,979,977	
INVERSIONES	432,322,252	
ALMACEN	83,311,021	
DEUDORES DIVERSOS	9,221,216	
CUENTAS POR COBRAR	15,171,568	

FIJO		400,731,350
BIENES MUEBLES	302,840,295	
BIENES INMUEBLES	97,891,055	



TOTAL ACTIVO 1,005,289,884



 DR. JESÚS SALVADOR FRAGOSO BERNAL
 SECRETARIO DE SALUD Y DIRECTOR GENERAL DEL
 O.P.D. SALUD DE TLAXCALA

PASIVO Y PATRIMONIO

A CORTO PLAZO		300,872,098
PROVEEDORES	40,087,437	
ACREEDORES DIVERSOS	223,252,901	
FONDO EN ADMON A CTA DE 3ROS	37,531,760	

PATRIMONIO		704,417,786
BIENES MUEBLES E INMUEBLES	400,731,350	
RESULTADO DE EJERCICIOS ANTERIORES	310,259,207	
EXISTENCIAS EN ALMACEN	54,658,837	
RESULTADO DEL EJERCICIO	-61,231,608	


TOTAL PASIVO Y PATRIMONIO 1,005,289,884

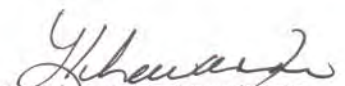

 C.P. MARÍA DE LOURDES ECHEVARRÍA ESPINO
 DIRECTORA DE ADMINISTRACIÓN DE LA SECRETARÍA DE SALUD Y O.P.D.
 SALUD DE TLAXCALA

ESTADO DE INGRESOS Y EGRESOS POR EL PERIODO COMPRENDIDO
 DEL 01 DE MARZO AL 30 DE ABRIL DE 2013
 (PESOS)

INGRESOS		
DERIVADOS DE TRANSFERENCIAS ESTATALES	44,263,576	
PARTICIPACIONES	44,263,576	
DERIVADOS DE TRANSFERENCIAS FEDERALES	231,423,848	
CONVENIOS	46,641,428	
RAMO XXXIII	184,782,420	
PROPIOS	7,036,709	
DERECHOS	2,355,170	
PRODUCTOS	4,681,539	
APROVECHAMIENTOS	0	
TOTAL INGRESOS	282,724,133	
EGRESOS		
GASTO CORRIENTE	284,859,551	
SERVICIOS PERSONALES	209,918,246	
GASTO OPERATIVO	74,941,305	
MATERIALES Y SUMINISTROS	47,505,640	
SERVICIOS GENERALES	27,435,665	
TRANSFERENCIAS	3,428,076	
INVERSION PUBLICA	9,199,240	
BIENES MUEBLES E INMUEBLES	4,320,004	
OBRA PUBLICA	4,879,236	
TOTAL EGRESOS	297,486,867	
DEFICIT	-14,762,734	

GOBIERNO DEL ESTADO DE TLAXCALA
 SECRETARIA DE FINANZAS
 DIRECCION DE COORDINACION HACIENDA
 Y CREDITO LOCAL GOBIERNAMENTAL


 DR. JESÚS SALVADOR FRAGOSO BERNAL
 SECRETARIO DE SALUD Y DIRECTOR GENERAL DEL O.P.D. SALUD
 DE TLAXCALA


 C.P. MARIA DE LOURDES ECHEVARRIA ESPINO
 DIRECTORA DE ADMINISTRACION DE LA SECRETARIA DE SALUD Y
 O.P.D. SALUD DE TLAXCALA


ESTADO DE INGRESOS Y EGRESOS POR EL PERIODO COMPRENDIDO
 DEL 01 DE ENERO AL 30 DE ABRIL DE 2013
 (PESOS)

INGRESOS


DERIVADOS DE TRANSFERENCIAS ESTATALES		86,210,417
PARTICIPACIONES	86,210,417	
DERIVADOS DE TRANSFERENCIAS FEDERALES		424,826,831
CONVENIOS	60,240,721	
RAMO XXXIII	364,586,110	
PROPIOS		10,653,205
DERECHOS	4,869,157	
PRODUCTOS	5,784,048	
APROVECHAMIENTOS	0	

TOTAL INGRESOS
521,690,453
EGRESOS

GASTO CORRIENTE		548,035,014
SERVICIOS PERSONALES	436,139,369	
GASTO OPERATIVO	111,895,645	
MATERIALES Y SUMINISTROS	70,474,740	
SERVICIOS GENERALES	41,420,905	
TRANSFERENCIAS		3,504,107
INVERSION PUBLICA		31,382,940
BIENES MUEBLES E INMUEBLES	9,378,315	
OBRA PUBLICA	22,004,625	

TOTAL EGRESOS
582,922,061
DEFICIT
-61,231,608


DR. JESÚS SALVADOR FRÁGOSO BERNAL
 SECRETARIO DE SALUD Y DIRECTOR GENERAL DEL O.P.D.
 SALUD DE TLAXCALA



CP. MARÍA DE LOURDES ECHEVARRÍA ESPINO
 DIRECTORA DE ADMINISTRACIÓN DE LA SECRETARÍA DE SALUD Y O.P.D. SALUD
 DE TLAXCALA

 GOBIERNO DEL ESTADO DE TLAXCALA
 SECRETARÍA DE FINANZAS



ESTADO DEL EJERCICIO PRESUPUESTARIO DE INGRESOS
AL MES DE ABRIL DE 2013

NO DE LA CUENTA	NOMBRE DE LA CUENTA	PRONOSTICO ANUAL (A)	MODIFICACIONES		PRONOSTICO MODIFICADO D= A+B+C	PRONOSTICO DEL BIMESTRE (E)	INGRESOS DEL BIMESTRE (F)	INGRESOS ACUMULADOS (G)	DIFERENCIA H = D-G
			AUMENTO (B)	DISMINUCION (C)					
	TRANSFERENCIAS ESTATALES	287,746,135	0	0	287,746,135	44,137,061	44,263,576	86,210,417	201,535,718
	PARTICIPACIONES	287,746,135	0	0	287,746,135	44,137,061	44,263,576	86,210,417	201,535,718
	TRANSFERENCIAS FEDERALES	1,899,718,482	85,438,968	0	1,985,157,450	324,556,021	231,423,848	424,826,831	1,560,330,619
	CONVENIOS	842,718,086	85,438,968	0	928,157,054	138,846,420	46,641,428	60,240,721	867,916,333
	RAMO XXXIII	1,057,000,396	0	0	1,057,000,396	185,709,601	184,782,420	364,586,110	692,414,286
	PROPIOS	12,608,182	0	0	12,608,182	1,732,217	7,036,709	10,653,205	1,954,977
	DERECHOS	10,958,142	0	0	10,958,142	1,657,017	2,355,170	4,869,157	6,088,985
	PRODUCTOS	1,650,040	0	0	1,650,040	75,200	4,681,539	5,784,048	-4,134,008
	APROVECHAMIENTOS	0	0	0	0	0	0	0	0
TOTAL		2,200,072,799	85,438,968	0	2,285,511,767	370,425,299	282,724,133	521,690,453	1,763,821,314

ESTADO DEL EJERCICIO PRESUPUESTARIO DE EGRESOS
AL MES DE ABRIL DE 2013

CAPITULO	NO DE LA CUENTA	NOMBRE DE LA CUENTA	PRESUPUESTO ANUAL (A)	MODIFICACIONES AUMENTO (B)	DISMINUCION (C)	PRESUPUESTO MODIFICADO D= A+B-C	PROGRAMADO BIMESTRAL (E)	EJERCIDO BIMESTRAL (F)	EJERCIDO ACUMULADO (G)	SALDO POR EJERCER H = D-G
1000	SERVICIOS PERSONALES		1,422,432,732	127,421,888	109,915,250	1,439,939,370	221,650,798	202,383,742	424,796,782	1,015,142,588
	11301	Sueldos base	239,534,317	0	0	239,534,317	39,386,446	38,781,959	77,679,914	161,854,403
	12101	Honorarios	1,976,192	584,431	684,431	1,876,192	372,700	290,707	584,431	1,291,761
	12201	Sueldos base al personal eventual	441,357,643	62,758,662	46,214,141	457,902,164	73,113,135	66,895,729	131,513,124	326,389,040
	13101	Prima quinquenal por años de servicios efectivos prestados	4,672,488	380,350	0	5,052,838	767,100	975,088	1,952,875	3,099,963
	13201	Primas de vacaciones y dominical	19,030,466	284,276	256,028	19,058,714	350,910	406,667	908,965	18,149,749
	13202	Aguinaldo o gratificación de fin de año	60,241,214	7,330,531	0	67,571,745	1,568	13,977	23,234,799	44,336,946
	13404	Compensaciones por servicios eventuales	4,329,938	815,723	0	5,145,661	0	0	5,080,668	64,993
	13407	Compensaciones adicionales por servicios especiales	41,152,541	4,560,671	4,560,671	41,152,541	6,826,351	7,155,609	14,063,525	27,089,016
	13410	Compensación por actualización y formación académica	159,595,905	20,419,688	20,415,878	159,599,715	26,325,973	27,010,886	54,066,019	105,533,696
	14101	Aportaciones al ISSSTE	48,923,074	0	561,963	48,361,111	7,847,575	8,181,021	15,152,569	33,208,542
	14105	Aportaciones al seguro de cesantía en edad avanzada y vejez	17,180,133	174,387	0	17,354,520	2,504,666	2,434,369	14,920,151	2,434,369
	14201	Aportaciones al FOVISSSTE	27,055,378	274,629	0	27,330,007	3,944,363	3,833,648	3,833,648	23,496,359
	14301	Aportaciones al Sistema de Ahorro para el Retiro	10,857,168	109,852	0	10,967,020	1,583,579	1,533,459	1,533,459	9,433,561
	14302	Depósitos para el ahorro solidario	1,560,867	3,096	0	1,563,963	228,658	246,369	246,369	1,317,594
	14401	Cuotas para el seguro de vida del personal civil	4,166,377	0	0	4,166,377	786,290	40,337	801,211	3,365,166
	14405	Cuotas para el seguro colectivo de retiro	460,408	0	0	460,408	74,239	42,393	127,281	333,127
	14406	Seguro de responsabilidad civil, asistencia legal y otros seguros	402,942	0	0	402,942	2,942	0	0	402,942
	15401	Prestaciones establecidas por condiciones generales de trabajo o contratos cole	14,852,403	2,961,819	2,949,091	14,865,131	1,405,810	3,465,350	7,523,010	7,342,121
	15402	Compensación garantizada	25,338,491	834,194	0	26,172,685	3,649,211	4,112,841	8,234,549	17,938,136
	15403	Asignaciones adicionales al sueldo	44,650,985	3,160,980	3,160,980	44,650,985	7,118,674	7,090,680	14,212,668	30,438,317
	15901	Otras prestaciones	216,489,468	22,151,629	30,296,344	208,344,753	38,721,985	29,852,616	59,731,716	148,613,037
	16101	Incrementos a las percepciones	10,570,041	0	815,723	9,754,318	6,633,803	0	0	9,754,318
	17102	Estímulos al personal operativo	28,034,293	616,970	0	28,651,263	4,820	20,037	1,881,613	26,769,650
2000	MATERIALES Y SUMINISTROS		448,193,635	73,353,633	21,257,844	500,289,424	80,578,890	16,082,101	18,548,645	481,740,779
	21101	Materiales y útiles de oficina	7,340,950	2,476,172	869,783	8,947,339	1,493,259	84,406	113,681	8,833,658
	21201	Materiales y útiles de impresión y reproducción	1,151,636	1,696,353	7,566	2,840,423	276,097	1,521	1,879	2,838,544
	21401	Materiales y útiles para el procesamiento en equipos y bienes informáticos	6,752,632	1,169,562	486,482	7,435,712	1,250,910	201,467	227,505	7,208,207
	21501	Material de apoyo informático	167,074	486,749	3,044	650,779	71,657	12,724	23,332	627,447
	21601	Material de limpieza	6,699,991	940,750	117,846	7,522,895	1,138,765	673,918	689,978	6,832,917
	22102	Productos alimenticios para personas derivado de la prestación de servicios púb	18,739,177	688,487	606,556	18,821,108	3,143,346	582,741	634,938	18,186,170
	22103	Productos alimenticios para el personal que realiza labores en campo o de supe	0	3,910	0	3,910	0	0	0	3,910
	22104	Productos alimenticios para el personal en las instalaciones de las dependencias	1,836,162	264,188	158,496	1,941,854	291,243	457,420	498,922	1,442,932
	22106	Productos alimenticios para el personal derivado de actividades extraordinarias	78,828	5,644	3,974	80,498	13,377	6,762	8,903	71,595
	22201	Productos alimenticios para animales	16,800	0	0	16,800	2,800	0	0	16,800
	22301	Utensilios para el servicio de alimentación	218,540	58,274	3,274	273,540	39,254	4,420	8,189	265,351
	23101	Productos alimenticios, agropecuarios y forestales adquiridos como materia priir	4,631	0	0	4,631	1,065	0	0	4,631
	23501	Productos químicos, farmacéuticos y de laboratorio adquiridos como materia pri	10,338	2,129	2,129	10,338	1,722	2,825	4,505	5,833
	24101	Productos minerales no metálicos	0	348	0	348	0	0	348	0
	24201	Cemento y productos de concreto	1,000	210	152	1,058	1,000	0	210	848
	24301	Cal, yeso y productos de yeso	1,000	0	0	1,000	1,000	0	0	1,000
	24401	Madera y productos de madera	4,000	50,788	493	54,295	4,000	493	788	53,507
	24501	Vidrio y productos de vidrio	34,845	10,630	5,498	39,977	8,441	6,154	10,516	29,461
	24601	Material eléctrico y electrónico	509,736	63,077	17,925	554,888	87,305	73,655	117,693	437,195
	24701	Artículos metálicos para la construcción	70,655	40,489	26,163	84,981	12,942	31,191	48,309	36,672
	24801	Materiales complementarios	208,949	18,866	16,980	210,835	36,975	7,306	9,338	201,497
	24901	Otros materiales y artículos de construcción y reparación	188,005	53,996	21,111	220,890	36,131	31,645	48,204	172,686
	25101	Productos químicos básicos	1,186,062	342	251,166	935,238	234,559	2,823	4,343	930,895
	25201	Plaguicidas, abonos y fertilizantes	21,498	47	0	21,545	20,250	0	47	21,498
	25301	Medicinas y productos farmacéuticos	167,448,573	46,458,052	3,014,101	210,892,524	28,758,391	6,350,853	7,280,661	203,611,863
	25401	Materiales, accesorios y suministros médicos	75,023,108	9,287,953	1,688,369	82,622,702	13,103,792	3,459,372	3,472,403	79,150,299
	25501	Materiales, accesorios y suministros de laboratorio	16,136,712	1,692,687	44,543	17,784,856	2,902,742	14,380	14,759	17,770,097
	25901	Otros productos químicos	97,627,030	1,414,659	10,926,256	88,115,433	19,974,857	2,334,125	2,346,210	85,769,223
	26102	Combustibles, lubricantes y aditivos para vehículos terrestres, aéreos, marítimos	12,294,317	2,712,126	465,677	14,540,766	2,149,695	818,153	1,288,559	13,252,207
	26103	Combustibles, lubricantes y aditivos para vehículos terrestres, aéreos, marítimos	237,353	31,378	131,200	137,531	0	0	0	137,531
	26104	Combustibles, lubricantes y aditivos para vehículos terrestres, aéreos, marítimos	52,242	0	18,993	33,249	12,015	0	0	33,249

**ESTADO DEL EJERCICIO PRESUPUESTARIO DE EGRESOS
AL MES DE ABRIL DE 2013**

CAPITULO	NO DE LA CUENTA	NOMBRE DE LA CUENTA	PRESUPUESTO ANUAL (A)	MODIFICACIONES		PRESUPUESTO MODIFICADO D= A+B-C	PROGRAMADO BIMESTRAL (E)	EJERCIDO BIMESTRAL (F)	EJERCIDO ACUMULADO (G)	SALDO POR EJERCER H = D-G
				AUMENTO (B)	DISMINUCION (C)					
	26105	Combustibles, lubricantes y aditivos para maquinaria, equipo de producción y se	4,961,039	1,402,031	1,400,789	4,962,281	827,580	754,303	1,416,656	3,545,625
	27101	Vestuario y uniformes	12,897,637	1,282,664	207,680	13,972,621	1,723,076	0	0	13,972,621
	27201	Prendas de protección personal	203,451	49,499	788	252,162	74,742	2,801	3,648	248,514
	27301	Artículos deportivos	50,000	6,000	0	56,000	25,000	0	0	56,000
	27401	Productos textiles	0	600	0	600	0	600	600	0
	27501	Blancos y otros productos textiles, excepto prendas de vestir	11,175,002	153,480	592,375	10,736,107	1,853,554	1,102	1,636	10,734,471
	29101	Herramientas menores	463,003	85,097	36,856	511,244	122,696	39,062	56,868	454,376
	29201	Refacciones y accesorios menores de edificios	161,073	58,501	23,088	196,486	27,220	27,774	41,526	154,960
	29301	Refacciones y accesorios menores de mobiliario y equipo de administración, ed	16,868	26,155	6,960	36,063	1,933	8,627	11,989	24,074
	29401	Refacciones y accesorios para equipo de cómputo	1,081,403	227,391	60,751	1,248,043	203,546	42,028	62,341	1,185,702
	29501	Refacciones y accesorios menores de equipo e instrumental médico y de labora	836,873	108,672	15,548	929,997	239,157	29,477	63,664	866,333
	29601	Refacciones y accesorios menores de equipo de transporte	118,594	293,443	4,727	407,310	20,046	2,783	8,108	399,202
	29801	Refacciones y accesorios menores de maquinaria y otros equipos	75,351	28,008	16,638	86,721	14,224	10,615	22,348	64,373
	29901	Refacciones y accesorios menores otros bienes muebles	2,091,497	4,226	3,877	2,091,846	378,526	4,575	5,041	2,086,805
3000	SERVICIOS GENERALES		229,434,171	52,363,709	46,896,937	234,900,943	47,550,993	12,554,106	18,583,738	216,317,205
	31101	Servicio de energía eléctrica	15,782,446	3,279,842	2,890,534	16,171,754	2,635,970	1,933,632	4,205,704	11,966,050
	31201	Servicio de gas	196,220	40,794	13,658	223,356	32,652	8,530	14,571	208,785
	31301	Servicio de agua	775,370	318,444	265,781	828,033	127,860	224,935	229,946	598,087
	31401	Servicio telefónico convencional	5,284,175	788,097	511,888	5,560,384	923,587	362,236	1,079,945	4,480,439
	31501	Servicio de telefonía celular	467,212	196,892	46,892	617,212	79,871	19,597	19,597	597,615
	31601	Servicio de radiolocalización	9,000	8,797	1,612	16,185	2,000	2,812	6,810	9,375
	31701	Servicios de conducción de señales analógicas y digitales	2,481,954	294,754	49,098	2,727,610	426,197	3,987	39,783	2,687,827
	31801	Servicio postal	36,911	4,592	4,039	37,464	5,860	1,547	3,221	34,243
	31901	Servicios integrales de telecomunicación	36,000	12,000	0	48,000	2,000	2,875	5,750	42,250
	31902	Contratación de otros servicios	3,000	0	0	3,000	500	0	0	3,000
	32201	Arrendamiento de edificios y locales	9,448,460	1,407,066	1,713,318	9,142,208	1,607,744	912,893	1,910,038	7,232,170
	32301	Arrendamiento de equipo y bienes informáticos	126,743	0	1,247	125,496	13,458	0	0	125,496
	32401	Arrendamiento de equipo e instrumental médico y de laboratorio	1,158,054	0	0	1,158,054	193,008	0	0	1,158,054
	32502	Arrendamiento de vehículos terrestres, aéreos, marítimos, lacustres y fluviales p	104,400	0	0	104,400	0	18,400	18,400	86,000
	32505	Arrendamiento de vehículos terrestres, aéreos, marítimos, lacustres y fluviales p	13,700	0	13,700	0	3,151	0	0	0
	32601	Arrendamiento de maquinaria y equipo	2,489,243	375,271	136,757	2,727,757	410,829	342,997	342,997	2,384,760
	32701	Patentes, regalías y otros	1,265,715	17,246	3,016	1,279,945	320,413	0	0	1,279,945
	32901	Arrendamiento de sustancias y productos químicos	5,000	0	3,882	1,118	2,500	0	0	1,118
	33101	Asesorías asociadas a convenios, tratados o acuerdos	7,783	0	0	7,783	1,790	0	3,000	4,783
	33104	Otras asesorías para la operación de programas	5,174,880	420,000	0	5,594,880	140,000	0	0	5,594,880
	33301	Servicios de informática	750	451,500	0	452,250	0	0	0	452,250
	33401	Servicios para capacitación a servidores públicos	2,933,892	1,414,926	207,002	4,141,816	480,575	72,002	78,437	4,063,379
	33501	Estudios e investigaciones	60,000	0	0	60,000	0	0	0	60,000
	33602	Otros servicios comerciales	112,459	128,565	11,561	229,463	18,481	11,553	18,191	211,272
	33603	Impresiones de documentos oficiales para la prestación de servicios públicos, id	446,208	15,219	5,519	455,908	141,111	11,020	14,010	441,898
	33604	Impresión y elaboración de material informativo derivado de la operación y adm	20,689,035	7,906,482	4,661,714	23,933,803	3,812,661	136,399	138,528	23,795,275
	33605	Información en medios masivos derivada de la operación y administración de las	50,000	53,052	0	103,052	8,334	0	0	103,052
	33801	Servicios de vigilancia	13,202,784	1,190,867	0	14,393,651	2,200,460	35,952	35,952	14,357,699
	33901	Subcontratación de servicios con terceros	61,653,623	2,257,142	16,131,735	47,779,030	20,090,136	180,023	195,868	47,583,162
	34501	Seguros de bienes patrimoniales	1,518,739	321,220	7,258	1,832,701	295,567	8,106	8,106	1,824,595
	34701	Fletes y maniobras	685,395	117,218	86,192	716,421	137,884	20,454	24,250	692,171
	35101	Mantenimiento y conservación de inmuebles para la prestación de servicios adm	974,783	49,998	22,700	1,002,081	180,536	3,069	3,069	999,012
	35102	Mantenimiento y conservación de inmuebles para la prestación de servicios públ	7,811,183	654,519	112,475	8,353,227	1,368,472	65,269	85,659	8,267,568
	35201	Mantenimiento y conservación de mobiliario y equipo de administración	391,732	12,766	6,113	398,385	76,674	15,806	25,077	373,308
	35301	Mantenimiento y conservación de bienes informáticos	299,343	92,000	14,209	377,134	66,390	1,871	7,033	370,101
	35401	Instalación, reparación y mantenimiento de equipo e instrumental médico y de la	6,796,932	958,735	280,161	7,475,506	1,166,888	184,228	226,703	7,248,803
	35501	Mantenimiento y conservación de vehículos terrestres, aéreos, marítimos, lacust	4,577,034	1,018,421	224,742	5,370,713	765,626	270,564	287,795	5,082,918

ESTADO DEL EJERCICIO PRESUPUESTARIO DE EGRESOS
AL MES DE ABRIL DE 2013


CAPITULO	NO DE LA CUENTA	NOMBRE DE LA CUENTA	PRESUPUESTO ANUAL (A)	MODIFICACIONES		PRESUPUESTO MODIFICADO D= A+B-C	PROGRAMADO BIMESTRAL (E)	EJERCIDO BIMESTRAL (F)	EJERCIDO ACUMULADO (G)	SALDO POR EJERCER H = D-G
				AUMENTO (B)	DISMINUCION (C)					
1000	SERVICIOS PERSONALES		31,642,972	0	1,878,948	29,764,024	0	7,534,504	11,342,587	18,421,437
	12201	Sueldos base al personal eventual	1,977,792	0	1,878,948	98,844	0	0	0	98,844
	13202	Aguinaldo o gratificación de fin de año	90,176	0	0	90,176	0	0	0	90,176
	13404	Compensaciones por servicios eventuales	29,575,004	0	0	29,575,004	0	7,534,504	11,342,587	18,232,417
2000	MATERIALES Y SUMINISTROS		124,995,498	2,599,787	3,184,787	124,410,498	0	31,423,539	51,926,095	72,484,403
	21101	Materiales y útiles de oficina	2,620,413	0	1,000,000	1,620,413	0	923,514	1,101,328	519,085
	21201	Materiales y útiles de impresión y reproducción	29,303	2,000	0	31,303	0	0	20,314	10,989
	21401	Materiales y útiles para el procesamiento en equipos y bienes informáticos	992,789	300,000	0	1,292,789	0	196,068	455,786	837,003
	21501	Material de apoyo informático	153,812	0	0	153,812	0	106,229	136,158	17,654
	21601	Material de limpieza	440,250	30,000	0	470,250	0	318,213	329,371	140,879
	22102	Productos alimenticios para personas derivado de la prestación de servicios pùt	7,955,339	0	0	7,955,339	0	1,272,041	1,302,964	6,652,375
	22104	Productos alimenticios para el personal en las instalaciones de las dependencias	1,887	0	0	1,887	0	0	1,800	87
	22106	Productos alimenticios para el personal derivado de actividades extraordinarias	0	80,000	0	80,000	0	5,963	5,963	74,037
	22301	Utensilios para el servicio de alimentación	169,287	5,000	0	174,287	0	0	51,944	122,343
	24601	Material eléctrico y electrónico	0	10,000	0	10,000	0	0	0	10,000
	24701	Artículos metálicos para la construcción	6,574	0	0	6,574	0	0	0	6,574
	24801	Materiales complementarios	19,040	0	0	19,040	0	19,040	19,040	0
	24901	Otros materiales y artículos de construcción y reparación	75,718	20,000	0	95,718	0	0	0	95,718
	25101	Productos químicos básicos	329,600	0	0	329,600	0	6,129	6,129	323,471
	25301	Medicinas y productos farmacéuticos	45,980,494	0	0	45,980,494	0	18,690,698	26,477,832	19,502,662
	25401	Materiales, accesorios y suministros médicos	35,974,158	998,787	998,787	35,974,158	0	7,386,234	14,245,529	21,728,629
	25501	Materiales, accesorios y suministros de laboratorio	3,683,443	0	0	3,683,443	0	165,215	1,358,892	2,324,551
	25901	Otros productos químicos	11,899,779	0	0	11,899,779	0	2,103,792	5,220,639	6,679,140
	26102	Combustibles, lubricantes y aditivos para vehículos terrestres, aéreos, marítimo:	3,142,541	439,000	1,186,000	2,395,541	0	199,000	258,000	2,137,541
	26103	Combustibles, lubricantes y aditivos para vehículos terrestres, aéreos, marítimo:	0	150,000	0	150,000	0	0	0	150,000
	26105	Combustibles, lubricantes y aditivos para maquinaria, equipo de producción y se	12,900	0	0	12,900	0	0	0	12,900
	27101	Vestuario y uniformes	6,682,964	250,000	0	6,932,964	0	16,515	854,435	6,078,529
	27201	Prendas de protección personal	19,795	0	0	19,795	0	0	0	19,795
	27301	Artículos deportivos	46,721	0	0	46,721	0	0	22,498	24,223
	27501	Blancos y otros productos textiles, excepto prendas de vestir	4,402,705	0	0	4,402,705	0	0	0	4,402,705
	29101	Herramientas menores	35,043	10,000	0	45,043	0	778	35,821	9,222
	29201	Refacciones y accesorios menores de edificios	0	5,000	0	5,000	0	845	844	4,156
	29401	Refacciones y accesorios para equipo de cómputo	116,032	100,000	0	216,032	0	12,765	17,064	198,968
	29501	Refacciones y accesorios menores de equipo e instrumental médico y de labora	4,926	0	0	4,926	0	0	3,244	1,682
	29601	Refacciones y accesorios menores de equipo de transporte	199,985	200,000	0	399,985	0	500	500	399,485
3000	SERVICIOS GENERALES		65,336,342	10,728,627	10,480,046	65,584,923	0	14,881,559	22,837,167	42,747,756
	31101	Servicio de energía eléctrica	597,145	0	200,000	397,145	0	0	0	397,145
	31301	Servicio de agua	0	25,000	0	25,000	0	3,000	3,000	22,000
	31401	Servicio telefónico convencional	1,000,000	0	400,000	600,000	0	39,455	39,455	560,545
	31501	Servicio de telefonía celular	16,051	0	0	16,051	0	0	0	16,051
	31701	Servicios de conducción de señales analógicas y digitales	4,375,447	0	2,500,000	1,875,447	0	223,093	297,782	1,577,665
	31801	Servicio postal	0	12,000	0	12,000	0	0	0	12,000
	31901	Servicios integrales de telecomunicación	0	95,000	0	95,000	0	7,899	7,899	87,101
	32201	Arrendamiento de edificios y locales	1,300,000	0	600,000	700,000	0	225,040	225,040	474,960
	32301	Arrendamiento de equipo y bienes informáticos	0	25,305	0	25,305	0	0	0	25,305
	32601	Arrendamiento de maquinaria y equipo	0	50,000	0	50,000	0	1,855	1,855	48,145
	32701	Patentes, regalías y otros	227,473	0	0	227,473	0	111,175	134,711	92,762
	33401	Servicios para capacitación a servidores públicos	274,565	50,000	0	324,565	0	25,000	25,000	299,565
	33602	Otros servicios comerciales	0	2,000	0	2,000	0	2	2	1,998
	33603	Impresiones de documentos oficiales para la prestación de servicios públicos, id	1,335,999	0	0	1,335,999	0	1,291,070	1,295,478	40,521
	33604	Impresión y elaboración de material informativo derivado de la operación y adm	14,634,223	2,400,000	0	17,034,223	0	6,878,667	10,890,260	6,143,963


ESTADO DEL EJERCICIO PRESUPUESTARIO DE EGRESOS
AL MES DE ABRIL DE 2013

CAPITULO	NO DE LA CUENTA	NOMBRE DE LA CUENTA	PRESUPUESTO ANUAL (A)	MODIFICACIONES		PRESUPUESTO MODIFICADO D= A+B-C	PROGRAMADO BIMESTRAL (E)	EJERCIDO BIMESTRAL (F)	EJERCIDO ACUMULADO (G)	SALDO POR EJERCER H = D-G
				AUMENTO (B)	DISMINUCION (C)					
	33605	Información en medios masivos derivada de la operación y administración de la	0	100,000	0	100,000	0	0	0	100,000
	33801	Servicios de vigilancia	720,852	291,000	0	1,011,852	0	71,904	71,904	939,948
	33901	Subcontratación de servicios con terceros	30,403,793	3,787,319	3,787,319	30,403,793	0	3,392,558	4,895,088	25,508,705
	34501	Seguros de bienes patrimoniales	0	200,000	0	200,000	0	0	0	200,000
	34701	Fletes y maniobras	5,568	0	0	5,568	0	0	0	5,568
	35101	Mantenimiento y conservación de inmuebles para la prestación de servicios adm	1,019,165	296,858	49,858	1,266,165	0	246,502	681,770	584,395
	35102	Mantenimiento y conservación de inmuebles para la prestación de servicios púb	2,498,183	0	0	2,498,183	0	0	0	2,498,183
	35301	Mantenimiento y conservación de bienes informáticos	209,683	0	0	209,683	0	20,000	20,000	189,683
	35401	Instalación, reparación y mantenimiento de equipo e instrumental médico y de li	2,870,694	2,336,538	2,336,538	2,870,694	0	1,513,443	2,425,053	445,641
	35501	Mantenimiento y conservación de vehículos terrestres, aéreos, marítimos, lacus	45,783	471,923	0	517,706	0	92,385	114,544	403,162
	35701	Mantenimiento y conservación de maquinaria y equipo	624,923	0	0	624,923	0	0	0	624,923
	35801	Servicios de lavandería, limpieza e higiene	52,025	56,356	43,856	64,525	0	9,996	43,856	20,669
	36101	Difusión de mensajes sobre programas y actividades gubernamentales	362,770	150,000	0	512,770	0	17,798	269,669	243,101
	37104	Pasajes aéreos nacionales para servidores públicos de mando en el desempeñe	9,095	60,000	0	69,095	0	0	0	69,095
	37201	Pasajes terrestres nacionales para labores en campo y de supervisión	19,540	45,000	0	64,540	0	0	0	64,540
	37204	Pasajes terrestres nacionales para servidores públicos de mando en el desempe	2,810	25,000	0	27,810	0	6,140	6,140	21,670
	37501	Viáticos nacionales para labores en campo y de supervisión	1,687,576	0	562,475	1,125,101	0	683,900	685,230	439,871
	37504	Viáticos nacionales para servidores públicos en el desempeño de funciones ofic	27,671	80,000	0	107,671	0	7,325	7,325	100,346
	38201	Gastos de orden social	20,998	0	0	20,998	0	0	20,998	0
	38301	Congresos y convenciones	780,301	169,328	0	949,629	0	0	661,754	287,875
	39202	Otros impuestos y derechos	214,009	0	0	214,009	0	13,352	13,354	200,655
	4000	TRANSFERENCIAS, ASIGNACIONES, SUBSIDIOS Y OTRAS AYUDAS	762,876	0	0	762,876	0	0	70,000	692,876
	43401	Subsidios a la prestación de servicios públicos	15,500	0	0	15,500	0	0	10,500	5,000
	44105	Apoyo a voluntarios que participan en diversos programas federales	747,376	0	0	747,376	0	0	59,500	687,876
	5000	BIENES MUEBLES, INMUEBLES E INTANGIBLES	87,799,409	2,607,800	392,433	90,014,776	0	4,320,004	9,366,816	80,647,960
	51101	Mobiliario	6,746,337	500,000	49,328	7,197,009	0	159,315	360,059	6,836,950
	51501	Bienes informáticos	2,879,549	1,985,000	0	4,864,549	0	368,057	1,553,350	3,311,199
	51901	Equipo de administración	1,180,618	0	0	1,180,618	0	69,174	253,865	926,753
	52101	Equipos y aparatos audiovisuales	338,730	0	0	338,730	0	133,085	225,742	112,988
	52301	Cámaras fotográficas y de video	4,200	0	0	4,200	0	4,200	4,200	0
	53101	Equipo médico y de laboratorio	69,073,810	122,800	343,105	68,853,505	0	1,091,971	2,940,183	65,913,322
	53201	Instrumental médico y de laboratorio	2,680,873	0	0	2,680,873	0	797,623	1,136,758	1,544,115
	54103	Vehículos y equipo terrestres, destinados a servicios públicos y la operación de	4,822,457	0	0	4,822,457	0	1,677,078	2,843,140	1,979,317
	54201	Carrocerías y remolques	19,500	0	0	19,500	0	19,501	19,500	0
	56501	Equipos y aparatos de comunicaciones y telecomunicaciones	6,765	0	0	6,765	0	0	0	6,765
	59101	Software	46,570	0	0	46,570	0	0	30,019	16,551
	6000	INVERSION PUBLICA	45,705,441	269,798	269,798	45,705,441	0	4,879,236	21,459,965	24,245,476
	62201	Obras de construcción para edificios no habitacionales	20,019,005	269,798	269,798	20,019,005	0	3,045,963	11,308,303	8,710,702
	62202	Mantenimiento y rehabilitación de edificaciones no habitacionales	25,686,436	0	0	25,686,436	0	1,833,273	10,151,662	15,534,774
	TOTAL		356,242,538	16,206,012	16,206,012	356,242,538	0	63,038,842	117,002,630	239,239,908

ESTADO DE ORIGEN Y APLICACIÓN DE RECURSOS POR EL PERIODO COMPRENDIDO
 DEL 01 DE MARZO AL 30 DE ABRIL DE 2013
 (PESOS)


ORIGEN		APLICACIÓN	
DERIVADOS DE TRANSFERENCIAS ESTATALES	44,263,576	GASTO CORRIENTE	284,859,551
PARTICIPACIONES	44,263,576	SERVICIOS PERSONALES	209,918,246
DERIVADOS DE TRANSFERENCIAS FEDERALES	231,423,848	GASTO OPERATIVO	74,941,305
CONVENIOS	46,641,428	MATERIALES Y SUMINISTROS	47,505,640
RAMO XXXIII	184,782,420	SERVICIOS GENERALES	27,435,665
PROPIOS	7,036,709	TRANSFERENCIAS	3,428,076
DERECHOS	2,355,170	INVERSION PUBLICA	9,199,240
PRODUCTOS	4,681,539	BIENES MUEBLES E INMUEBLES	4,320,004
APROVECHAMIENTOS	0	OBRA PUBLICA	4,879,236
TOTAL INGRESOS	282,724,133	TOTAL EGRESOS	297,486,867
OTROS ORÍGENES	39,796,900	OTRAS APLICACIONES	71,288,989
ALMACEN	18,481,207	DEUDORES DIVERSOS	50,163
CUENTAS POR COBRAR	1,234,371	BIENES MUEBLES	4,320,003
FONDO EN ADMON A CTA DE 3ROS	1,732,934	BIENES INMUEBLES	4,879,235
BIENES MUEBLES E INMUEBLES	9,199,239	PROVEEDORES	29,761,792
RESULTADO DE EJERCICIOS ANTERIORES	9,149,149	ACREEDORES DIVERSOS	13,796,589
		EXISTENCIAS EN ALMACEN	18,481,207
TOTAL ORIGENES	322,521,033	TOTAL APLICACIONES	368,775,856
DISPONIBLE AL 28 DE FEBRERO DE 2013	543,109,552	DISPONIBLE AL 30 DE ABRIL DE 2013	496,854,729
TOTAL GENERAL	865,630,585	TOTAL GENERAL	865,630,585



 DR. JESÚS SALVADOR FRAGOSO BERNAL
 SECRETARIO DE SALUD Y DIRECTOR GENERAL DEL O.P.D. SALUD


 C.P. MARÍA DE LOURDES ECHEVARRÍA ESPINO
 DIRECTORA DE ADMINISTRACIÓN DE LA SECRETARÍA DE SALUD Y

ESTADO DE ORIGEN Y APLICACIÓN DE RECURSOS POR EL PERIODO COMPRENDIDO
 DEL 01 DE ENERO AL 30 DE ABRIL DE 2013
 (PESOS)

ORIGEN		APLICACIÓN	
DERIVADOS DE TRANSFERENCIAS ESTATALES	86,210,417	GASTO CORRIENTE	548,035,014
PARTICIPACIONES	86,210,417	SERVICIOS PERSONALES	436,139,369
DERIVADOS DE TRANSFERENCIAS FEDERALES	424,826,831	GASTO OPERATIVO	111,895,645
CONVENIOS	60,240,721	MATERIALES Y SUMINISTROS	70,474,740
RAMO XXXIII	364,586,110	SERVICIOS GENERALES	41,420,905
PROPIOS	10,653,205	TRANSFERENCIAS	3,504,107
DERECHOS	4,869,157	INVERSION PUBLICA	31,382,940
PRODUCTOS	5,784,048	BIENES MUEBLES E INMUEBLES	9,378,315
APROVECHAMIENTOS	0	OBRA PUBLICA	22,004,625
TOTAL INGRESOS	521,690,453	TOTAL EGRESOS	582,922,061
OTROS ORIGENES	72,791,246	OTRAS APLICACIONES	107,980,878
ALMACEN	18,481,207	DEUDORES DIVERSOS	2,664,190
CUENTAS POR COBRAR	11,321,301	BIENES MUEBLES	9,378,315
FONDO EN ADMON A CTA DE 3ROS	5,875,383	BIENES INMUEBLES	22,004,625
BIENES MUEBLES E INMUEBLES	31,382,940	PROVEEDORES	33,206,324
RESULTADO DE EJERCICIOS ANTERIORES	5,730,415	ACREEDORES DIVERSOS	22,246,217
		EXISTENCIAS EN ALMACEN	18,481,207
TOTAL ORIGENES	594,481,699	TOTAL APLICACIONES	690,902,939
DISPONIBLE AL 31 DE DICIEMBRE DE 2012	593,275,969	DISPONIBLE AL 30 DE ABRIL DE 2013	496,854,729
TOTAL GENERAL	1,187,757,668	TOTAL GENERAL	1,187,757,668


 DR. JESÚS SALVADOR FRAGOSO BERNAL
 SECRETARIO DE SALUD Y DIRECTOR GENERAL DEL
 O.P.D. SALUD DE TLAXCALA


 C.P. MARÍA DE LOURDES ECHEVARRÍA ESPINO
 DIRECTORA DE ADMINISTRACIÓN DE LA SECRETARÍA DE SALUD Y O.P.D.
 SALUD DE TLAXCALA


BALANZA DE COMPROBACION
DEL 01 DE ENERO AL 30 DE ABRIL DE 2013
(PESOS)

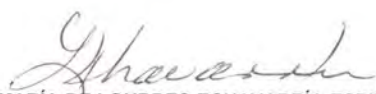
	SALDO ANTERIOR	MOVIMIENTOS ACUMULADOS		SALDO ACTUAL
		DEBE	HABER	
ACTIVO				
FONDO FIJO	498,000	72,000	17,500	552,500
BANCOS	129,801,391	932,681,034	998,502,448	63,979,977
INVERSIONES	412,810,161	304,405,105	284,893,014	432,322,252
ALMACEN	101,792,228	182,570	18,663,777	83,311,021
DEUDORES DIVERSOS	9,171,053	4,771,208	4,721,045	9,221,216
CUENTAS POR COBRAR	16,405,939	21,739,970	22,974,341	15,171,568
ACTIVO CIRCULANTE	670,478,772	1,263,851,887	1,329,772,125	604,558,534
BIENES MUEBLES	298,520,292	4,320,003	0	302,840,295
BIENES INMUEBLES	93,011,820	4,879,235	0	97,891,055
ACTIVO FIJO	391,532,112	9,199,238	0	400,731,350
TOTAL ACTIVO	1,062,010,884	1,273,051,125	1,329,772,125	1,005,289,884
PASIVO				
PROVEEDORES	69,849,229	220,548,436	190,786,644	40,087,437
ACREEDORES DIVERSOS	237,049,490	32,297,898	18,501,309	223,252,901
FONDO EN ADMON A CTA DE 3ROS	35,798,826	57,295,238	59,028,172	37,531,760
PASIVO CORTO PLAZO	342,697,545	310,141,572	268,316,125	300,872,098
TOTAL PASIVO	342,697,545	310,141,572	268,316,125	300,872,098
PATRIMONIO				
BIENES MUEBLES E INMUEBLES	391,532,111	0	9,199,239	400,731,350
RESULTADO DE EJ ANT	301,110,058	479,345	9,628,494	310,259,207
EXISTENCIAS EN ALMACEN	73,140,044	18,481,207	0	54,658,837
TOTAL PATRIMONIO	765,782,213	18,960,552	18,827,733	765,649,394
INGRESOS				
PARTICIPACIONES	41,946,841	0	44,263,576	86,210,417
CONVENIOS	13,599,293	53,114	46,694,542	60,240,721
RAMO XXXIII	179,803,690	0	184,782,420	364,586,110
DERECHOS	2,513,987	31,126	2,386,296	4,869,157
PRODUCTOS	1,102,509	1,530,715	6,212,254	5,784,048
APROVECHAMIENTOS	0	0	0	0
TOTAL INGRESOS	238,966,320	1,614,955	284,339,088	521,690,453
EGRESOS				
SERVICIOS PERSONALES	226,221,123	210,067,529	149,283	436,139,369
MATERIALES Y SUMINISTROS	22,969,100	51,415,529	3,909,889	70,474,740
SERVICIOS GENERALES	13,985,240	29,593,598	2,157,933	41,420,905
TRANSFERENCIAS	76,031	3,440,138	12,062	3,504,107
BIENES MUEBLES E INMUEBLES	5,058,311	4,321,192	1,188	9,378,315
OBRA PUBLICA	17,125,389	5,801,169	921,933	22,004,625
TOTAL EGRESOS	285,435,194	304,639,155	7,152,288	582,922,061
SALDO DEUDOR	1,347,446,078	1,908,407,359		1,588,211,945
SALDO ACREEDOR	1,347,446,078		1,908,407,359	1,588,211,945

ESTADO DE SITUACION FINANCIERA
AL 30 DE JUNIO DE 2013
(PESOS)

ACTIVO		
CIRCULANTE		782,273,293
FONDO FIJO	592,500	
BANCOS	62,803,692	
INVERSIONES	615,008,662	
ALMACEN	83,311,021	
DEUDORES DIVERSOS	9,671,069	
CUENTAS POR COBRAR	10,886,349	
FIJO		419,333,692
BIENES MUEBLES	312,733,354	
BIENES INMUEBLES	106,600,338	
TOTAL ACTIVO		1,201,606,985

PASIVO Y PATRIMONIO		
A CORTO PLAZO		305,761,366
PROVEEDORES	47,350,244	
ACREEDORES DIVERSOS	216,186,234	
FONDO EN ADMON A CTA DE 3ROS	42,224,888	
PATRIMONIO		895,845,619
BIENES MUEBLES E INMUEBLES	419,333,692	
RESULTADO DE EJERCICIOS ANTERIORES	307,454,314	
EXISTENCIAS EN ALMACEN	54,658,837	
RESULTADO DEL EJERCICIO	114,398,776	
TOTAL PASIVO Y PATRIMONIO		1,201,606,985


DR. JESÚS SALVADOR FRAGOSO BERNAL
SECRETARIO DE SALUD Y DIRECTOR GENERAL DEL
O.P.D. SALUD DE TLAXCALA


C.P. MARÍA DE LOURDES ECHAVARRÍA ESPINO
DIRECTORA DE ADMINISTRACIÓN DE LA SECRETARÍA DE SALUD Y O.P.D.
SALUD DE TLAXCALA

ESTADO DE INGRESOS Y EGRESOS POR EL PERIODO COMPRENDIDO
 DEL 01 DE MAYO AL 30 DE JUNIO DE 2013
 (PESOS)

INGRESOS		
DERIVADOS DE TRANFERENCIAS ESTATALES	42,675,776	
PARTICIPACIONES	42,675,776	
DERIVADOS DE TRANSFERENCIAS FEDERALES	467,414,549	
CONVENIOS	302,248,178	
RAMO XXXIII	165,166,371	
PROPIOS	4,691,637	
DERECHOS	1,204,722	
PRODUCTOS	3,486,915	
APROVECHAMIENTOS	0	
TOTAL INGRESOS		514,781,962
EGRESOS		
GASTO CORRIENTE	314,645,060	
SERVICIOS PERSONALES	234,787,116	
GASTO OPERATIVO	79,857,944	
MATERIALES Y SUMINISTROS	54,497,612	
SERVICIOS GENERALES	25,360,332	
TRANSFERENCIAS	5,904,176	
INVERSION PUBLICA	18,602,342	
BIENES MUEBLES E INMUEBLES	9,893,059	
OBRA PUBLICA	8,709,283	
TOTAL EGRESOS		339,151,578
SUPERAVIT		175,630,384

GOBIERNO DEL ESTADO DE TLAXCALA
 SECRETARIA DE SALUD
 03 JUL 2013
 C. P. MARIA DE LOURDES ECHAVARRIA ESPINO
 DIRECTORA DE ADMINISTRACION DE LA SECRETARIA DE SALUD Y O.P.D. SALUD DE TLAXCALA

DR. JESÚS SALVADOR FRAGOSO BERNAL
 SECRETARIO DE SALUD Y DIRECTOR GENERAL DEL O.P.D. SALUD DE TLAXCALA


C. P. MARIA DE LOURDES ECHAVARRIA ESPINO
 DIRECTORA DE ADMINISTRACIÓN DE LA SECRETARÍA DE SALUD Y O.P.D. SALUD DE TLAXCALA

ESTADO DE INGRESOS Y EGRESOS POR EL PERÍODO COMPRENDIDO
 DEL 01 DE ENERO AL 30 DE JUNIO DE 2013
 (PESOS)

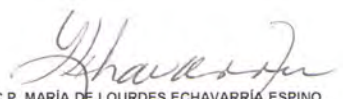
INGRESOS		
DERIVADOS DE TRANSFERENCIAS ESTATALES		128,886,193
PARTICIPACIONES	128,886,193	
DERIVADOS DE TRANSFERENCIAS FEDERALES		892,241,380
CONVENIOS	362,488,899	
RAMO XXXIII	529,752,481	
PROPIOS		15,344,842
DERECHOS	6,073,879	
PRODUCTOS	9,270,963	
APROVECHAMIENTOS	0	
TOTAL INGRESOS		1,036,472,415

EGRESOS		
GASTO CORRIENTE		862,680,074
SERVICIOS PERSONALES	670,926,485	
GASTO OPERATIVO	191,753,589	
MATERIALES Y SUMINISTROS	124,972,352	
SERVICIOS GENERALES	66,781,237	
TRANSFERENCIAS		9,408,283
INVERSION PUBLICA		49,985,282
BIENES MUEBLES E INMUEBLES	19,271,374	
OBRA PUBLICA	30,713,908	
TOTAL EGRESOS		922,073,639

SUPERAVIT		114,398,776
------------------	--	--------------------



DR. JESÚS SALVADOR FRAGOSO BERNAL
 SECRETARIO DE SALUD Y DIRECTOR GENERAL DEL O.P.D.
 SALUD DE TLAXCALA



C.P. MARÍA DE LOURDES ECHAVARRÍA ESPINO
 DIRECTORA DE ADMINISTRACIÓN DE LA SECRETARÍA DE SALUD Y O.P.D. SALUD
 DE TLAXCALA

ESTADO DEL EJERCICIO PRESUPUESTARIO DE EGRESOS AL MES DE JUNIO DE 2013

CAPITULO	NO DE LA CUENTA	NOMBRE DE LA CUENTA	PRESUPUESTO ANUAL (A)	MODIFICACIONES AUMENTO (B)	DISMINUCIÓN (C)	PRESUPUESTO MODIFICADO D= A+B-C	PROGRAMADO BIMESTRAL (E)	EJERCIDO BIMESTRAL (F)	EJERCIDO ACUMULADO (G)	SALDO POR EJERCER H=D-G
1000	SERVICIOS PERSONALES		1,422,432,732	199,069,669	173,621,330	1,447,881,071	223,073,167	226,239,922	651,036,704	796,844,367
	11301	Sueldos base	239,534,317	0	0	239,534,317	39,253,956	38,509,335	116,189,249	123,345,068
	12101	Honorarios	1,976,192	8,041,192	954,491	9,062,893	312,700	3,863,408	4,447,839	4,615,054
	12201	Sueldos base al personal eventual	441,357,643	92,524,852	75,651,091	458,231,404	73,204,475	74,815,054	206,328,178	251,903,226
	13101	Prima quinquenal por años de servicios efectivos prestados	4,672,488	630,350	0	5,302,838	765,270	971,288	2,924,163	2,378,675
	13201	Primas de vacaciones y dominical	19,030,466	2,629,488	2,601,220	19,058,714	8,569,321	8,419,633	9,328,598	9,730,116
	13202	Aguinaldo o gratificación de fin de año	60,241,214	7,330,531	0	67,571,745	0	14,318	23,249,116	44,322,629
	13404	Compensaciones por servicios eventuales	4,329,938	815,723	0	5,145,661	0	-362	5,080,306	65,355
	13407	Compensaciones adicionales por servicios especiales	41,152,541	6,942,840	6,942,840	41,152,541	6,793,913	7,288,466	21,351,991	19,800,550
	13410	Compensación por actualización y formación académica	159,595,905	30,676,603	30,672,793	159,599,715	26,284,209	26,984,222	81,050,241	78,549,474
	14101	Aportaciones al ISSSTE	48,923,074	0	561,963	48,361,111	7,848,944	7,577,044	22,729,613	25,631,498
	14105	Aportaciones al seguro de cesantía en edad avanzada y vejez	17,180,133	174,387	0	17,354,520	4,025,906	2,444,617	4,878,986	12,475,534
	14201	Aportaciones al FOVISSSTE	27,055,378	274,629	0	27,330,007	6,340,014	3,849,787	7,683,435	19,646,572
	14301	Aportaciones al Sistema de Ahorro para el Retiro	10,857,168	109,852	0	10,967,020	2,541,844	1,539,914	3,073,373	7,893,647
	14302	Depósitos para el ahorro solidario	1,560,867	3,096	0	1,563,963	265,516	261,445	507,814	1,056,149
	14401	Cuotas para el seguro de vida del personal civil	4,166,377	1,000,590	62,413	5,104,554	55,138	1,704,334	2,505,545	2,599,009
	14405	Cuotas para el seguro colectivo de retiro	460,408	0	0	460,408	74,337	60,246	187,527	272,881
	14406	Seguro de responsabilidad civil, asistencia legal y otros seguros	402,942	0	0	402,942	43,520	21	21	402,921
	15401	Prestaciones establecidas por condiciones generales de trabajo o contratos colectivos	14,852,403	7,456,947	3,842,465	18,466,885	2,908,860	5,160,849	12,683,859	5,783,026
	15402	Compensación garantizada	25,338,491	1,259,954	0	26,598,445	5,146,144	4,144,960	12,379,509	14,218,936
	15403	Asignaciones adicionales al sueldo	44,650,985	4,744,690	4,744,690	44,650,985	7,093,219	7,025,838	21,238,506	23,412,479
	15901	Otras prestaciones	216,489,488	33,225,609	45,773,484	203,941,613	29,074,558	29,770,708	89,502,424	114,439,189
	16101	Incrementos a las percepciones	10,570,041	0	1,813,900	8,756,141	714,635	0	8,756,141	0
	17102	Estímulos al personal operativo	28,034,293	1,228,356	0	29,262,649	1,756,688	1,834,797	3,716,411	25,546,238
2000	MATERIALES Y SUMINISTROS		448,193,635	161,678,072	117,502,828	492,368,879	71,768,108	34,381,370	52,930,015	439,438,864
	21101	Materiales y útiles de oficina	7,340,950	3,883,592	1,907,082	9,317,460	1,347,925	191,519	305,200	9,012,260
	21201	Materiales y útiles de impresión y reproducción	1,151,636	1,720,873	28,566	2,843,943	177,902	19,443	21,322	2,822,621
	21401	Materiales y útiles para el procesamiento en equipos y bienes informáticos	6,752,632	1,314,395	796,753	7,270,274	1,006,620	140,892	368,397	6,901,877
	21501	Material de apoyo informativo	167,074	573,728	4,534	736,268	35,934	11,349	34,681	701,587
	21601	Material de limpieza	6,699,991	1,519,247	605,662	7,613,576	1,047,335	851,682	1,341,660	6,271,916
	22102	Productos alimenticios para personas derivado de la prestación de servicios públicos	18,739,177	1,171,859	1,082,133	18,828,903	3,110,546	515,764	1,150,702	17,678,201
	22103	Productos alimenticios para el personal que realiza labores en campo o de supervisión	0	3,910	0	3,910	0	1,044	1,044	2,866
	22104	Productos alimenticios para el personal en las instalaciones de las dependencias	1,836,162	600,221	411,260	2,025,123	328,714	442,257	941,180	1,083,943
	22106	Productos alimenticios para el personal derivado de actividades extraordinarias	78,828	12,468	3,974	87,322	13,293	3,824	12,727	74,595
	22201	Productos alimenticios para animales	16,800	0	0	16,800	2,800	255	255	16,545
	22301	Utensilios para el servicio de alimentación	218,540	64,074	10,263	272,351	34,960	10,203	18,392	253,959
	23101	Productos alimenticios, agropecuarios y forestales adquiridos como materia prima	4,631	0	0	4,631	740	0	0	4,631
	23501	Productos químicos, farmacéuticos y de laboratorio adquiridos como materia prima	10,338	4,929	4,929	10,338	1,722	2,800	7,305	3,033
	24101	Productos minerales no metálicos	0	1,618	0	1,618	0	1,270	1,618	0
	24201	Cemento y productos de concreto	1,000	3,920	249	4,671	0	718	928	3,743
	24301	Cal, yeso y productos de yeso	1,000	0	0	1,000	0	0	0	1,000
	24401	Madera y productos de madera	4,000	160,384	2,357	162,027	0	2,596	3,384	158,643
	24501	Vidrio y productos de vidrio	34,845	33,309	7,026	61,128	5,294	2,070	12,586	48,542
	24601	Material eléctrico y electrónico	509,736	135,134	64,264	580,606	78,593	76,412	194,105	386,501
	24701	Artículos metálicos para la construcción	70,655	121,860	35,165	157,350	11,442	28,312	76,622	80,728
	24801	Materiales complementarios	208,949	28,597	70,158	167,388	31,538	17,116	26,454	140,934
	24901	Otros materiales y artículos de construcción y reparación	188,005	98,048	22,166	263,887	30,038	41,825	90,029	173,858
	25101	Productos químicos básicos	1,188,062	364,566	612,716	937,912	193,000	2,901	7,244	930,668
	25201	Plaguicidas, abonos y fertilizantes	21,498	287	240	21,545	250	240	287	21,258
	25301	Medicinas y productos farmacéuticos	167,448,573	66,921,386	33,327,616	201,042,343	27,522,086	9,716,865	16,997,527	184,044,816
	25401	Materiales, accesorios y suministros médicos	75,023,108	44,727,552	34,545,156	85,205,504	11,737,829	6,258,691	9,731,094	75,474,410

ESTADO DEL EJERCICIO PRESUPUESTARIO DE EGRESOS
AL MES DE JUNIO DE 2013

CAPITULO	NO DE LA CUENTA	NOMBRE DE LA CUENTA	PRESUPUESTO ANUAL (A)	MODIFICACIONES AUMENTO (B)	DISMINUCION (C)	PRESUPUESTO MODIFICADO D=A+B-C	PROGRAMADO BIMESTRAL (E)	EJERCIDO BIMESTRAL (F)	EJERCIDO ACUMULADO (G)	SALDO POR EJERCER H = D-G
	25501	Materiales, accesorios y suministros de laboratorio	16,136,712	2,374,687	754,180	17,757,219	2,613,092	15,185	29,944	17,727,275
	25901	Otros productos químicos	97,627,030	23,964,887	37,855,910	83,736,007	15,639,070	11,474,347	13,820,557	69,915,450
	26102	Combustibles, lubricantes y aditivos para vehículos terrestres, aéreos, marítimos	12,294,317	3,441,898	1,147,624	14,588,591	2,050,308	2,302,712	3,591,271	10,997,320
	26103	Combustibles, lubricantes y aditivos para vehículos terrestres, aéreos, marítimos	237,353	31,378	136,000	132,731	0	0	0	132,731
	26104	Combustibles, lubricantes y aditivos para vehículos terrestres, aéreos, marítimos	52,242	0	38,649	13,593	8,360	0	0	13,593
	26105	Combustibles, lubricantes y aditivos para maquinaria, equipo de producción y se	4,961,039	2,338,408	2,399,078	4,900,369	825,580	948,387	2,365,043	2,535,326
	27101	Vestuario y uniformes	12,897,837	1,413,265	419,048	13,891,854	1,361,908	1,291,908	1,291,908	12,599,946
	27201	Prendas de protección personal	203,451	75,220	2,267	277,404	19,742	1,396	5,044	272,360
	27301	Artículos deportivos	50,000	6,000	0	56,000	0	13,804	13,804	42,196
	27401	Productos textiles	0	821	0	821	0	221	821	0
	27501	Biancos y otros productos textiles, excepto prendas de vestir	11,175,002	158,480	592,375	10,741,107	1,851,114	1,325	2,960	10,738,147
	29101	Herramientas menores	463,003	110,741	68,699	505,045	66,301	41,826	98,693	406,352
	29201	Refacciones y accesorios menores de edificios	161,073	72,430	59,668	173,835	27,474	24,987	66,513	107,322
	29301	Refacciones y accesorios menores de mobiliario y equipo de administración, ed	16,868	44,964	6,960	54,872	977	7,558	19,547	35,325
	29401	Refacciones y accesorios para equipo de cómputo	1,081,403	282,214	114,333	1,249,284	181,031	56,615	118,956	1,130,328
	29501	Refacciones y accesorios menores de equipo e instrumental médico y de labora	836,873	2,953,741	119,812	3,670,802	120,258	44,572	108,236	3,562,566
	29601	Refacciones y accesorios menores de equipo de transporte	118,594	311,288	10,782	419,100	31,049	1,094	9,202	409,898
	29801	Refacciones y accesorios menores de maquinaria y otros equipos	75,351	43,015	36,638	81,728	14,225	12,381	34,729	46,999
	29901	Refacciones y accesorios menores otros bienes muebles	2,091,497	587,678	198,536	2,480,639	239,058	3,004	8,044	2,472,595
3000	SERVICIOS GENERALES		229,434,171	114,305,345	97,317,985	246,421,531	40,179,761	18,473,767	37,057,506	209,364,025
	31101	Servicio de energía eléctrica	15,782,446	5,268,000	5,109,201	15,941,245	2,630,817	2,193,883	6,399,587	9,541,658
	31201	Servicio de gas	196,220	51,797	14,661	233,356	32,654	8,183	22,754	210,602
	31301	Servicio de agua	775,370	573,100	459,771	888,699	133,660	279,470	509,415	379,284
	31401	Servicio telefónico convencional	5,284,175	1,666,683	1,400,944	5,549,914	873,358	1,147,437	2,227,381	3,322,533
	31501	Servicio de telefonía celular	467,212	212,256	62,256	617,212	77,658	40,172	59,769	557,443
	31601	Servicio de radiolocalización	9,000	14,797	1,612	22,185	1,000	2,864	9,674	12,511
	31701	Servicios de conducción de señales analógicas y digitales	2,481,954	476,754	292,098	2,666,610	408,016	7,709	47,493	2,619,117
	31801	Servicio postal	36,911	9,437	4,358	41,990	5,610	7,219	10,440	31,550
	31901	Servicios integrales de telecomunicación	36,000	12,000	0	48,000	2,000	4,586	10,336	37,664
	31902	Contratación de otros servicios	3,000	0	0	3,000	500	0	0	3,000
	32201	Arrendamiento de edificios y locales	9,448,460	1,486,606	1,852,381	9,082,685	1,565,744	885,849	2,795,887	6,286,798
	32301	Arrendamiento de equipo y bienes informáticos	126,743	0	2,012	124,731	13,458	0	0	124,731
	32401	Arrendamiento de equipo e instrumental médico y de laboratorio	1,158,054	0	0	1,158,054	193,008	0	0	1,158,054
	32502	Arrendamiento de vehículos terrestres, aéreos, marítimos, lacustres y fluviales p	104,400	0	0	104,400	34,800	-40,000	58,400	46,000
	32505	Arrendamiento de vehículos terrestres, aéreos, marítimos, lacustres y fluviales p	13,700	0	13,700	0	2,192	0	0	0
	32601	Arrendamiento de maquinaria y equipo	2,489,243	446,920	207,474	2,728,689	406,094	251,903	594,900	2,133,789
	32701	Patentes, regalías y otros	1,265,715	17,246	90,516	1,192,445	193,576	180,441	180,441	1,012,004
	32901	Arrendamiento de sustancias y productos químicos	5,000	7,400	4,610	3,900	0	0	0	3,900
	32903	Otros Arrendamientos	0	1,740	0	1,740	0	1,740	1,740	0
	33101	Aseorías asociadas a convenios, tratados o acuerdos	7,783	2,000	4,000	5,783	1,244	0	3,000	2,783
	33104	Otras asesorías para la operación de programas	5,174,880	1,255,848	835,848	5,594,880	1,445,850	0	0	5,594,880
	33301	Servicios de informática	750	452,196	696	452,250	0	696	696	451,554
	33401	Servicios para capacitación a servidores públicos	2,933,892	3,113,373	1,633,085	4,414,180	544,153	463,786	542,223	3,871,957
	33501	Estudios e investigaciones	60,000	0	0	60,000	20,000	0	0	60,000
	33602	Otros servicios comerciales	112,459	134,163	15,612	231,010	19,476	8,442	26,634	204,376
	33603	Impresiones de documentos oficiales para la prestación de servicios públicos, ad	446,208	15,219	7,841	453,586	40,734	2,164	16,175	437,411
	33604	Impresión y elaboración de material informativo derivado de la operación y admi	20,689,035	26,705,895	20,820,395	26,574,535	3,678,720	218,364	356,893	26,217,642
	33605	Información en medios masivos derivada de la operación y administración de las	50,000	113,052	0	163,052	8,334	37,536	37,536	125,516
	33801	Servicios de vigilancia	13,202,784	3,940,715	2,849,848	14,293,651	2,200,462	3,537,308	3,573,260	10,720,391
	33901	Subcontratación de servicios con terceros	61,653,623	14,034,265	26,540,452	49,147,436	12,133,873	379,781	575,649	48,571,787
	34101	Servicios bancarios y financieros	0	2,166	0	2,166	0	2,166	2,166	0
	34501	Seguros de bienes patrimoniales	1,518,739	1,610,403	849,523	2,279,619	200,860	1,144,290	1,152,396	1,127,223
	34701	Fletes y manobras	685,395	137,634	183,499	639,530	113,034	36,888	61,138	578,392

ESTADO DEL EJERCICIO PRESUPUESTARIO DE EGRESOS AL MES DE JUNIO DE 2013

CAPITULO	NO DE LA CUENTA	NOMBRE DE LA CUENTA	PRESUPUESTO ANUAL (A)	MODIFICACIONES		PRESUPUESTO MODIFICADO D= A+B-C	PROGRAMADO BIMESTRAL (E)	EJERCIDO BIMESTRAL (F)	EJERCIDO ACUMULADO (G)	SALDO POR EJERCER H= D-G
				AUMENTO (B)	DISMINUCIÓN (C)					
	35101	Mantenimiento y conservación de inmuebles para la prestación de servicios adm	974,783	102,587	27,700	1,049,670	162,574	72,368	75,437	974,233
	35102	Mantenimiento y conservación de inmuebles para la prestación de servicios públi	7,811,183	791,371	280,035	8,322,519	1,252,923	105,594	191,253	8,131,266
	35201	Mantenimiento y conservación de mobiliario y equipo de administración	391,732	25,747	24,042	393,437	73,694	13,364	38,441	354,996
	35301	Mantenimiento y conservación de bienes informáticos	299,343	92,000	15,158	376,185	48,590	350	7,383	368,802
	35401	Instalación, reparación y mantenimiento de equipo e instrumental médico y de la	6,796,932	983,409	290,963	7,489,378	1,123,662	24,308	251,011	7,238,367
	35501	Mantenimiento y conservación de vehículos terrestres, aéreos, marítimos, lacust	4,577,034	1,087,815	537,382	5,127,467	783,120	191,733	479,528	4,647,939
	35701	Mantenimiento y conservación de maquinaria y equipo	6,041,987	13,173,823	7,026,387	12,189,423	940,334	73,517	110,048	12,079,375
	35801	Servicios de lavandería, limpieza e higiene	15,987,387	4,575,569	4,667,901	15,895,055	2,590,028	1,996,129	4,359,488	11,535,567
	35901	Servicios de jardinería y fumigación	190,000	22,272	0	212,272	35,096	1,000	0	211,272
	36101	Difusión de mensajes sobre programas y actividades gubernamentales	2,385,067	3,485,489	1,701,679	4,168,877	449,338	0	150,271	4,018,606
	36401	Revelado de fotografías	3,621	0	0	3,621	604	0	0	3,621
	37101	Pasajes aéreos nacionales para labores en campo y de supervisión	37,200	102,000	30,000	109,200	6,000	0	0	109,200
	37104	Pasajes aéreos nacionales para servidores públicos de mando en el desempeñ	711,174	152,501	71,263	792,412	151,528	24,415	33,213	759,199
	37106	Pasajes aéreos internacionales para servidores públicos en el desempeño de c	36,000	0	36,000	0	6,000	0	0	0
	37201	Pasajes terrestres nacionales para labores en campo y de supervisión	1,811,402	1,606,124	334,693	3,082,633	271,597	462,195	921,429	2,161,204
	37202	Pasajes terrestres nacionales asociados a los programas de seguridad pública y	72,378	0	72,378	0	24,126	0	0	0
	37204	Pasajes terrestres nacionales para servidores públicos de mando en el desempe	953,344	498,180	69,895	1,381,629	193,040	63,316	120,725	1,260,904
	37501	Viáticos nacionales para labores en campo y de supervisión	538,023	2,963,245	170,271	3,330,997	167,616	138,085	174,295	3,156,702
	37504	Viáticos nacionales para servidores públicos en el desempeño de funciones ofici	2,254,102	962,837	359,823	2,857,116	390,959	278,056	607,264	2,249,852
	37602	Viáticos en el extranjero para servidores públicos en el desempeño de comision	30,000	0	0	30,000	0	0	0	30,000
	37801	Servicios integrales nacionales para servidores públicos en el desempeño de co	31,021	0	0	31,021	5,170	0	0	31,021
	37901	Gastos para operativos y trabajos de campo en áreas rurales	678,962	90,300	90,300	678,962	113,160	0	90,300	588,662
	38201	Gastos de orden social	3,601,414	964,580	826,741	3,739,253	46,688	339,396	850,837	2,888,416
	38301	Congresos y convenciones	1,595,948	3,434,780	283,518	4,747,210	330,672	399,014	506,648	4,240,562
	38401	Exposiciones	50,000	0	0	50,000	0	0	0	50,000
	38501	Gastos para alimentación de servidores públicos de mando	97,029	2,246	1,968	97,307	18,124	1,720	8,692	88,615
	39202	Otros impuestos y derechos	362,476	307,586	16,675	653,387	54,128	45,962	75,958	577,429
	39401	Erogaciones por resoluciones por autoridad competente	2,250,000	3,926,619	3,926,620	2,249,999	270,000	792,099	2,135,379	114,620
	39501	Penas, multas, accesorios y actualizaciones	2,521	0	0	2,521	404	0	0	2,521
	39801	Impuesto sobre nóminas	22,642,957	13,200,000	13,200,000	22,642,957	3,689,701	2,568,269	6,592,923	16,050,034
	4000	TRANSFERENCIAS, ASIGNACIONES, SUBSIDIOS Y OTRAS AYUDAS	9,061,634	28,989,730	15,916,000	22,135,364	1,426,869	5,904,176	9,338,284	12,797,080
	43401	Subsidios a la prestación de servicios públicos	0	536,000	0	536,000	0	300,000	300,000	236,000
	43903	Aportaciones al P.B.P.	1,095,814	0	0	1,095,814	167,027	0	367,260	728,554
	44101	Gastos relacionados con actividades culturales, deportivas y de ayuda extraordin	750,000	0	0	750,000	165,000	396,231	621,077	128,923
	44105	Apoyo a voluntarios que participan en diversos programas federales	3,548,320	28,453,730	15,916,000	16,086,050	591,388	5,114,914	6,404,910	9,681,140
	44106	Compensaciones por servicios de carácter social	36,000	0	0	36,000	0	0	0	36,000
	44301	Apoyo al Centro de Rehabilitación Integral	1,100,000	0	0	1,100,000	81,540	81,540	800,214	299,786
	44402	Apoyos a la investigación científica y tecnológica en instituciones sin fines de luc	31,500	0	0	31,500	5,250	11,491	11,491	20,009
	46101	Aportaciones a fideicomisos públicos	2,500,000	0	0	2,500,000	416,666	0	833,332	1,666,668
	5000	BIENES MUEBLES, INMUEBLES E INTANGIBLES	74,553,963	28,370,060	33,672,355	69,351,668	12,401,442	159,874	171,372	69,180,296
	51101	Mobiliario	4,164,189	900,604	1,518,529	3,546,264	672,627	31,728	43,227	3,503,037
	51501	Bienes informáticos	9,062,537	1,340,577	387,019	10,016,095	1,281,920	37,948	37,948	9,978,147
	51901	Equipo de administración	268,422	330,536	44,748	554,210	68,274	4,053	4,053	550,157
	52101	Equipos y aparatos audiovisuales	227,000	163,839	72	390,767	0	0	0	390,767
	52301	Cámaras fotográficas y de vídeo	100,452	0	10,000	90,452	7,787	0	0	90,452
	52901	Otro mobiliario y equipo educacional y recreativo	0	252,001	0	252,001	0	0	0	252,001
	53101	Equipo médico y de laboratorio	48,039,738	16,975,417	28,540,920	36,474,235	7,848,162	61,707	61,707	36,412,528
	53201	Instrumental médico y de laboratorio	1,848,155	5,186,926	2,909,551	4,125,530	290,360	12,198	12,198	4,113,332
	54103	Vehículos y equipo terrestres, destinados a servicios públicos y la operación de j	7,850,000	3,159,125	0	11,009,125	1,450,000	0	0	11,009,125
	54104	Vehículos y equipo terrestres, destinados a servicios administrativos	1,480,000	0	127,000	1,353,000	560,000	0	0	1,353,000
	56201	Maquinaria y equipo industrial	607,155	31,500	31,500	607,155	101,192	0	0	607,155

ESTADO DEL EJERCICIO PRESUPUESTARIO DE EGRESOS AL MES DE JUNIO DE 2013

CAPITULO	NO DE LA CUENTA	NOMBRE DE LA CUENTA	PRESUPUESTO ANUAL (A)	MODIFICACIONES		PRESUPUESTO MODIFICADO D= A+B-C	PROGRAMADO BIMESTRAL (E)	EJERCIDO BIMESTRAL (F)	EJERCIDO ACUMULADO (G)	SALDO POR EJERCER H = D-G
				AUMENTO (B)	DISMINUCION (C)					
	56501	Equipos y aparatos de comunicaciones y telecomunicaciones	6,765	0	0	6,765	1,128	0	0	6,765
	56701	Herramientas y máquinas herramienta	0	15,000	0	15,000	0	12,240	12,239	2,761
	56902	Otros bienes muebles	8,098	0	0	8,098	1,350	0	0	8,098
	59101	Software	891,452	14,535	3,016	902,971	118,642	0	0	902,971
6000 INVERSION PUBLICA			16,396,664	1,522,450	0	17,919,114	2,418,464	2,085,709	2,630,369	15,288,745
	62201	Obras de construcción para edificios no habitacionales	0	1,522,450	0	1,522,450	0	1,522,450	1,522,450	0
	62202	Mantenimiento y rehabilitación de edificaciones no habitacionales	16,396,664	0	0	16,396,664	2,418,464	563,259	1,107,919	15,288,745
		TOTAL	2,200,072,799	533,935,326	437,930,498	2,296,077,627	351,267,811	287,244,818	753,164,250	1,542,913,377

ESTADO DE ORIGEN Y APLICACIÓN DE RECURSOS POR EL PERIODO COMPRENDIDO
 DEL 01 DE MAYO AL 30 DE JUNIO DE 2013
 (PESOS)

ORIGEN		APLICACIÓN	
DERIVADOS DE TRANSFERENCIAS ESTATALES	42,675,776	GASTO CORRIENTE	314,645,060
PARTICIPACIONES	42,675,776	SERVICIOS PERSONALES	234,787,116
DERIVADOS DE TRANSFERENCIAS FEDERALES	467,414,549	GASTO OPERATIVO	79,857,944
CONVENIOS	302,248,178	MATERIALES Y SUMINISTROS	54,497,612
RAMO XXXIII	165,166,371	SERVICIOS GENERALES	25,360,332
PROPIOS	4,691,637	TRANSFERENCIAS	5,904,176
DERECHOS	1,204,722	INVERSION PUBLICA	18,602,342
PRODUCTOS	3,486,915	BIENES MUEBLES E INMUEBLES	9,893,059
APROVECHAMIENTOS	0	OBRA PUBLICA	8,709,283
TOTAL INGRESOS	514,781,962	TOTAL EGRESOS	339,151,578
OTROS ORÍGENES	34,843,496	OTRAS APLICACIONES	28,923,755
CUENTAS POR COBRAR	4,285,219	DEUDORES DIVERSOS	449,853
PROVEEDORES	7,262,807	BIENES MUEBLES	9,893,059
FONDO EN ADMON A CTA DE 3ROS	4,693,128	BIENES INMUEBLES	8,709,283
BIENES MUEBLES E INMUEBLES	18,602,342	ACREEDORES DIVERSOS	7,066,667
		RESULTADO DE EJERCICIOS ANTERIORES	2,804,893
TOTAL ORIGENES	549,625,458	TOTAL APLICACIONES	368,075,333
DISPONIBLE AL 30 DE ABRIL DE 2013	496,854,729	DISPONIBLE AL 30 DE JUNIO DE 2013	678,404,854
TOTAL GENERAL	1,046,480,187	TOTAL GENERAL	1,046,480,187

DR. JESÚS SALVADOR FRAGOSO BERNAL


SECRETARIO DE SALUD Y DIRECTOR GENERAL DEL O.P.D. SALUD

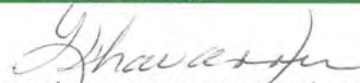
C.P. MARÍA DE LOURDES ECHAVARRÍA ESPINO

DIRECTORA DE ADMINISTRACIÓN DE LA SECRETARÍA DE SALUD Y

ESTADO DE ORIGEN Y APLICACIÓN DE RECURSOS POR EL PERIODO COMPRENDIDO
 DEL 01 DE ENERO AL 30 DE JUNIO DE 2013
 (PESOS)

ORIGEN		APLICACIÓN	
DERIVADOS DE TRANSFERENCIAS ESTATALES	128,886,193	GASTO CORRIENTE	862,680,074
PARTICIPACIONES	128,886,193	SERVICIOS PERSONALES	670,926,485
DERIVADOS DE TRANSFERENCIAS FEDERALES	892,241,380	GASTO OPERATIVO	191,753,589
CONVENIOS	362,488,899	MATERIALES Y SUMINISTROS	124,972,352
RAMO XXXIII	529,752,481	SERVICIOS GENERALES	66,781,237
PROPIOS	15,344,842	TRANSFERENCIAS	9,408,283
DERECHOS	6,073,879	INVERSION PUBLICA	49,985,282
PRODUCTOS	9,270,963	BIENES MUEBLES E INMUEBLES	19,271,374
APROVECHAMIENTOS	0	OBRA PUBLICA	30,713,908
TOTAL INGRESOS	1,036,472,415	TOTAL EGRESOS	922,073,639
OTROS ORIGENES	97,567,042	OTRAS APLICACIONES	126,836,933
ALMACEN	18,481,207	DEUDORES DIVERSOS	3,114,043
CUENTAS POR COBRAR	15,606,520	BIENES MUEBLES	19,271,374
FONDO EN ADMON A CTA DE 3ROS	10,568,511	BIENES INMUEBLES	30,713,908
BIENES MUEBLES E INMUEBLES	49,985,282	PROVEEDORES	25,943,517
RESULTADO DE EJERCICIOS ANTERIORES	2,925,522	ACREEDORES DIVERSOS	29,312,884
		EXISTENCIAS EN ALMACEN	18,481,207
TOTAL ORIGENES	1,134,039,457	TOTAL APLICACIONES	1,048,910,572
DISPONIBLE AL 31 DE DICIEMBRE DE 2012	593,275,969	DISPONIBLE AL 30 DE JUNIO DE 2013	678,404,854
TOTAL GENERAL	1,727,315,426	TOTAL GENERAL	1,727,315,426


 DR. JESÚS SALVADOR FRAGOSO BERNAL
 SECRETARIO DE SALUD Y DIRECTOR GENERAL DEL
 O.P.D. SALUD DE TLAXCALA


 C.P. MARÍA DE LOURDES ECHAVARRÍA ESPINO
 DIRECTORA DE ADMINISTRACIÓN DE LA SECRETARÍA DE SALUD Y O.P.D.
 SALUD DE TLAXCALA

ESTADO DEL EJERCICIO PRESUPUESTARIO DE INGRESOS AL MES DE JUNIO DE 2013


NO DE LA CUENTA	NOMBRE DE LA CUENTA	PRONOSTICO ANUAL (A)	MODIFICACIONES		PRONOSTICO MODIFICADO D= A+B+C	PRONOSTICO DEL BIMESTRE (E)	INGRESOS DEL BIMESTRE (F)	INGRESOS ACUMULADOS (G)	DIFERENCIA H = D-G
			AUMENTO (B)	DISMINUCION (C)					
	TRANSFERENCIAS ESTATALES	287,746,135	0	0	287,746,135	42,448,634	42,675,776	128,886,193	158,859,942
	PARTICIPACIONES	287,746,135	0	0	287,746,135	42,448,634	42,675,776	128,886,193	158,859,942
	TRASFERENCIAS FEDERALES	1,899,718,482	95,966,556	0	1,995,685,038	307,034,404	467,414,549	892,241,380	1,103,443,658
	CONVENIOS	842,718,086	95,966,556	0	938,684,642	140,929,345	302,248,178	362,488,899	576,195,743
	RAMO XXXIII	1,057,000,396	0	0	1,057,000,396	166,105,059	165,166,371	529,752,481	527,247,915
	PROPIOS	12,608,182	38,272	0	12,646,454	1,784,773	4,691,637	15,344,842	-2,698,388
	DERECHOS	10,958,142	0	0	10,958,142	1,711,573	1,204,722	6,073,879	4,884,263
	PRODUCTOS	1,650,040	38,272	0	1,688,312	73,200	3,486,915	9,270,963	-7,582,651
	APROVECHAMIENTOS	0	0	0	0	0	0	0	0
TOTAL		2,200,072,799	96,004,828	0	2,296,077,627	351,267,811	514,781,962	1,036,472,415	1,259,605,212

BALANZA DE COMPROBACION
DEL 01 DE ENERO AL 30 DE JUNIO DE 2013
(PESOS)

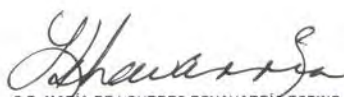
	SALDO ANTERIOR	MOVIMIENTOS ACUMULADOS		SALDO ACTUAL
		DEBE	HABER	
ACTIVO				
FONDO FIJO	552,500	85,000	45,000	592,500
BANCOS	63,979,977	1,190,280,808	1,191,457,093	62,803,692
INVERSIONES	432,322,252	466,649,029	283,962,619	615,008,662
ALMACEN	83,311,021	0	0	83,311,021
DEUDORES DIVERSOS	9,221,216	6,582,941	6,133,088	9,671,069
CUENTAS POR COBRAR	15,171,568	27,630,522	31,915,741	10,886,349
ACTIVO CIRCULANTE	604,558,534	1,691,228,300	1,513,513,541	782,273,293
BIENES MUEBLES	302,840,295	9,893,059	0	312,733,354
BIENES INMUEBLES	97,891,055	8,709,283	0	106,600,338
ACTIVO FIJO	400,731,350	18,602,342	0	419,333,692
TOTAL ACTIVO	1,005,289,884	1,709,830,642	1,513,513,541	1,201,606,985
PASIVO				
PROVEEDORES	40,087,437	192,257,094	199,519,901	47,350,244
ACREEDORES DIVERSOS	223,252,901	9,688,377	2,621,710	216,186,234
FONDO EN ADMON A CTA DE 3ROS	37,531,760	62,493,542	67,186,670	42,224,888
PASIVO CORTO PLAZO	300,872,098	264,439,013	269,328,281	305,761,366
TOTAL PASIVO	300,872,098	264,439,013	269,328,281	305,761,366
PATRIMONIO				
BIENES MUEBLES E INMUEBLES	400,731,350	0	18,602,342	419,333,692
RESULTADO DE EJ ANT	310,259,207	5,598,776	2,793,883	307,454,314
EXISTENCIAS EN ALMACEN	54,658,837	0	0	54,658,837
TOTAL PATRIMONIO	765,649,394	5,598,776	21,396,225	781,446,843
INGRESOS				
PARTICIPACIONES	86,210,417	0	42,675,776	128,886,193
CONVENIOS	60,240,721	1,418,150	303,666,328	362,488,899
RAMO XXXIII	364,586,110	3,947	165,170,318	529,752,481
DERECHOS	4,869,157	1,952,505	3,157,227	6,073,879
PRODUCTOS	5,784,048	3,050,054	6,536,969	9,270,963
APROVECHAMIENTOS	0	0	0	0
TOTAL INGRESOS	521,690,453	6,424,656	521,206,618	1,036,472,415
EGRESOS				
SERVICIOS PERSONALES	436,139,369	243,347,488	8,560,372	679,926,485
MATERIALES Y SUMINISTROS	70,474,740	55,605,776	1,108,164	124,972,352
SERVICIOS GENERALES	41,420,905	26,308,511	948,179	66,781,237
TRANSFERENCIAS	3,504,107	6,015,361	111,185	9,408,283
BIENES MUEBLES E INMUEBLES	9,378,315	10,456,521	563,462	19,271,374
OBRA PUBLICA	22,004,625	8,709,283	0	30,713,908
TOTAL EGRESOS	582,922,061	350,442,940	11,291,362	922,073,639
SALDO DEUDOR	1,588,211,945	2,336,736,027		2,123,680,624
SALDO ACREEDOR	1,588,211,945		2,336,736,027	2,123,680,624

ESTADO DE INGRESOS Y EGRESOS POR EL PERIODO COMPRENDIDO
 DEL 01 DE ENERO AL 31 DE AGOSTO DE 2013
 (PESOS)

INGRESOS		
DERIVADOS DE TRANSFERENCIAS ESTATALES		171,586,533
PARTICIPACIONES	171,586,533	
DERIVADOS DE TRANSFERENCIAS FEDERALES		1,367,005,990
CONVENIOS	680,711,537	
RAMO XXXIII	686,294,453	
PROPIOS		18,532,110
DERECHOS	9,356,142	
PRODUCTOS	9,175,968	
APROVECHAMIENTOS	0	
TOTAL INGRESOS		1,557,124,633
EGRESOS		
GASTO CORRIENTE		1,210,960,843
SERVICIOS PERSONALES	889,269,720	
GASTO OPERATIVO	321,691,123	
MATERIALES Y SUMINISTROS	228,080,322	
SERVICIOS GENERALES	93,610,801	
TRANSFERENCIAS		12,928,347
INVERSION PUBLICA		98,596,620
BIENES MUEBLES E INMUEBLES	63,539,555	
OBRA PUBLICA	35,057,065	
TOTAL EGRESOS		1,322,485,810
SUPERAVIT		234,638,823




DR. JESÚS SALVADOR FRAGOSO BERNAL
 SECRETARIO DE SALUD Y DIRECTOR GENERAL DEL O.P.D.
 SALUD DE TLAXCALA




C.P. MARÍA DE LOURDES ECHAVARRÍA ESPINO
 DIRECTORA DE ADMINISTRACIÓN DE LA SECRETARÍA DE SALUD Y O.P.D. SALUD
 DE TLAXCALA

ESTADO DE INGRESOS Y EGRESOS POR EL PERIODO COMPRENDIDO
 DEL 01 DE JULIO AL 31 DE AGOSTO DE 2013
 (PESOS)

INGRESOS		
DERIVADOS DE TRANSFERENCIAS ESTATALES		42,700,340
PARTICIPACIONES	42,700,340	
DERIVADOS DE TRANSFERENCIAS FEDERALES		474,764,610
CONVENIOS	318,222,638	
RAMO XXXIII	156,541,972	
PROPIOS		3,187,268
DERECHOS	3,282,263	
PRODUCTOS	-94,995	
APROVECHAMIENTOS	0	
TOTAL INGRESOS		520,652,218
EGRESOS		
GASTO CORRIENTE		348,280,769
SERVICIOS PERSONALES	218,343,235	
GASTO OPERATIVO	129,937,534	
MATERIALES Y SUMINISTROS	103,107,970	
SERVICIOS GENERALES	26,829,564	
TRANSFERENCIAS		3,520,064
INVERSION PUBLICA		48,611,338
BIENES MUEBLES E INMUEBLES	44,268,181	
OBRA PUBLICA	4,343,157	
TOTAL EGRESOS		400,412,171
SUPRAVIT		120,240,047



DR. JESÚS SALVADOR FRÁGOSO BERNAL
 SECRETARIO DE SALUD Y DIRECTOR GENERAL DEL O.P.D. SALUD
 DE TLAXCALA



C.P. MARIA DE LOURDES ECHAVARRIA ESPINO
 DIRECTORA DE ADMINISTRACIÓN DE LA SECRETARÍA DE SALUD Y
 O.P.D. SALUD DE TLAXCALA

ESTADO DEL EJERCICIO PRESUPUESTARIO DE EGRESOS
AL MES DE AGOSTO DE 2013

CAPITULO	NO DE LA CUENTA	NOMBRE DE LA CUENTA	PRESUPUESTO ANUAL (A)	MODIFICACIONES		PRESUPUESTO MODIFICADO D= A+B-C	PROGRAMADO BIMESTRAL (E)	EJERCIDO BIMESTRAL (F)	EJERCIDO ACUMULADO (G)	SALDO POR EJERCER H = D-G
				AUMENTO (B)	DISMINUCION (C)					
1000	SERVICIOS PERSONALES		31,642,972	0	1,878,948	29,764,024	0	8,718,682	28,608,463	1,155,561
	12201	Sueldos base al personal eventual	1,977,792	0	1,878,948	98,844	0	0	0	98,844
	13202	Aguinaldo o gratificación de fin de año	90,176	0	0	90,176	0	0	0	90,176
	13404	Compensaciones por servicios eventuales	29,575,004	0	0	29,575,004	0	8,718,682	28,608,463	966,541
2000	MATERIALES Y SUMINISTROS		124,995,498	8,914,399	10,974,182	122,935,715	0	19,047,319	91,089,656	31,846,059
	21101	Materiales y útiles de oficina	2,620,413	0	1,281,219	1,339,194	0	44	1,169,527	169,667
	21201	Materiales y útiles de impresión y reproducción	29,303	2,000	3,480	27,823	0	0	20,314	7,509
	21401	Materiales y útiles para el procesamiento en equipos y bienes informáticos	992,789	300,000	53,780	1,239,009	0	0	460,186	778,823
	21501	Material de apoyo informático	153,812	0	0	153,812	0	0	136,158	17,654
	21601	Material de limpieza	440,250	50,960	969	490,241	0	10,121	380,188	110,053
	22102	Productos alimenticios para personas derivado de la prestación de servicios pùt	7,955,339	5,327	5,327	7,955,339	0	3,594,112	7,499,962	455,377
	22104	Productos alimenticios para el personal en las instalaciones de las dependencias	1,887	0	0	1,887	0	0	1,800	87
	22106	Productos alimenticios para el personal derivado de actividades extraordinarias	0	80,000	0	80,000	0	9,949	23,606	56,394
	22301	Utensilios para el servicio de alimentación	169,287	5,000	0	174,287	0	0	51,944	122,343
	24601	Material eléctrico y electrónico	0	10,000	0	10,000	0	4,982	5,216	4,784
	24701	Artículos metálicos para la construcción	6,574	0	0	6,574	0	0	0	6,574
	24801	Materiales complementarios	19,040	0	0	19,040	0	0	19,040	0
	24901	Otros materiales y artículos de construcción y reparación	75,718	20,000	0	95,718	0	0	0	95,718
	25101	Productos químicos básicos	329,600	0	13,871	315,729	0	0	315,577	152
	25301	Medicinas y productos farmacéuticos	45,980,494	6,007,350	6,118,209	45,869,635	0	7,029,912	36,862,294	9,007,341
	25401	Materiales, accesorios y suministros médicos	35,974,158	1,014,772	2,027,775	34,961,155	0	4,236,041	22,920,001	12,041,154
	25501	Materiales, accesorios y suministros de laboratorio	3,683,443	0	0	3,683,443	0	1,361,515	2,864,244	819,199
	25901	Otros productos químicos	11,899,779	0	7,766	11,892,013	0	772,759	6,859,633	5,032,380
	26102	Combustibles, lubricantes y aditivos para vehículos terrestres, aéreos, marítimo:	3,142,541	699,000	1,446,000	2,395,541	0	568,000	1,083,000	1,312,541
	26103	Combustibles, lubricantes y aditivos para vehículos terrestres, aéreos, marítimo:	0	150,000	0	150,000	0	0	150,000	0
	26105	Combustibles, lubricantes y aditivos para maquinaria, equipo de producción y se	12,900	4,990	4,990	12,900	0	0	4,990	7,910
	27101	Vestuario y uniformes	6,682,964	250,000	215	6,932,749	0	576,166	6,055,842	876,907
	27201	Prendas de protección personal	19,795	0	10,579	9,216	0	0	9,216	0
	27301	Artículos deportivos	46,721	0	2	46,719	0	0	22,498	24,221
	27501	Bancos y otros productos textiles, excepto prendas de vestir	4,402,705	0	0	4,402,705	0	883,022	4,004,731	397,974
	29101	Herramientas menores	35,043	10,000	0	45,043	0	0	35,821	9,222
	29201	Refacciones y accesorios menores de edificios	0	5,000	0	5,000	0	0	1,917	3,083
	29401	Refacciones y accesorios para equipo de cómputo	116,032	100,000	0	216,032	0	0	106,063	109,969
	29501	Refacciones y accesorios menores de equipo e instrumental médico y de labora	4,926	0	0	4,926	0	0	3,244	1,682
	29601	Refacciones y accesorios menores de equipo de transporte	199,985	200,000	0	399,985	0	696	181,860	218,125
3000	SERVICIOS GENERALES		65,336,342	50,176,865	58,213,197	57,300,010	0	3,946,032	33,669,763	23,630,247
	31101	Servicio de energía eléctrica	597,145	0	378,690	218,455	0	20,491	41,801	176,654
	31301	Servicio de agua	0	25,000	0	25,000	0	3,000	10,500	14,500
	31401	Servicio telefónico convencional	1,000,000	0	700,000	300,000	0	47,380	184,595	115,405
	31501	Servicio de telefonía celular	16,051	0	0	16,051	0	0	14,819	1,232
	31701	Servicios de conducción de señales analógicas y digitales	4,375,447	0	2,760,510	1,614,937	0	193,206	831,220	783,717
	31801	Servicio postal	0	12,000	0	12,000	0	4,640	6,640	7,360
	31901	Servicios integrales de telecomunicación	0	95,000	0	95,000	0	10,274	24,184	70,816
	32201	Arrendamiento de edificios y locales	1,300,000	0	600,000	700,000	0	225,040	675,120	24,880
	32301	Arrendamiento de equipo y bienes informáticos	0	25,305	0	25,305	0	0	0	25,305
	32401	Arrendamiento de equipo e instrumental médico y de laboratorio	0	16,240	0	16,240	0	16,240	16,240	0
	32601	Arrendamiento de maquinaria y equipo	0	50,000	0	50,000	0	4,014	10,555	39,445
	32701	Patentes, regalías y otros	227,473	0	20,880	206,593	0	0	144,407	62,186
	33401	Servicios para capacitación a servidores públicos	274,565	50,000	212,966	111,599	0	34,990	59,990	51,609
	33602	Otros servicios comerciales	0	2,000	0	2,000	0	100	363	1,637
	33603	Impresiones de documentos oficiales para la prestación de servicios públicos, id	1,335,999	0	44,929	1,291,070	0	0	1,291,070	0

ESTADO DEL EJERCICIO PRESUPUESTARIO DE EGRESOS
AL MES DE AGOSTO DE 2013

CAPITULO	NO DE LA CUENTA	NOMBRE DE LA CUENTA	PRESUPUESTO ANUAL (A)	MODIFICACIONES		PRESUPUESTO MODIFICADO D= A+B-C	PROGRAMADO BIMESTRAL (E)	EJERCIDO BIMESTRAL (F)	EJERCIDO ACUMULADO (G)	SALDO POR EJERCER H = D-G
				AUMENTO (B)	DISMINUCION (C)					
	33604	Impresión y elaboración de material informativo derivado de la operación y adm	14,634,223	2,600,000	1,432,201	15,802,022	0	14,790	11,850,571	3,951,451
	33605	Información en medios masivos derivada de la operación y administración de la	0	100,000	83,785	16,215	0	0	0	16,215
	33801	Servicios de vigilancia	720,852	980,733	689,733	1,011,852	0	50,756	863,150	148,702
	33901	Subcontratación de servicios con terceros	30,403,793	33,983,407	47,245,154	17,142,046	0	2,541,795	10,388,172	6,753,874
	34501	Seguros de bienes patrimoniales	0	200,000	0	200,000	0	386	386	199,614
	34701	Fletes y maniobras	5,568	4,640	0	10,208	0	4,640	4,640	5,568
	35101	Mantenimiento y conservación de inmuebles para la prestación de servicios adm	1,019,165	1,520,318	49,858	2,489,625	0	522,457	1,742,892	746,733
	35102	Mantenimiento y conservación de inmuebles para la prestación de servicios púb	2,498,183	0	0	2,498,183	0	47,042	418,214	2,079,969
	35301	Mantenimiento y conservación de bienes informáticos	209,683	0	0	209,683	0	0	20,000	189,683
	35401	Instalación, reparación y mantenimiento de equipo e instrumental médico y de la	2,870,694	2,478,596	2,561,120	2,788,170	0	79,327	2,609,177	178,993
	35501	Mantenimiento y conservación de vehículos terrestres, aéreos, marítimos, lacus	45,783	471,923	23,460	494,246	0	56,909	224,189	270,057
	35701	Mantenimiento y conservación de maquinaria y equipo	624,923	0	618,369	6,554	0	0	0	6,554
	35801	Servicios de lavandería, limpieza e higiene	52,025	6,396,055	51,976	6,396,104	0	0	51,976	6,344,128
	36101	Difusión de mensajes sobre programas y actividades gubernamentales	362,770	150,000	173,244	339,526	0	0	269,669	69,857
	37104	Pasajes aéreos nacionales para servidores públicos de mando en el desempeñ	9,095	60,000	0	69,095	0	14,812	21,242	47,853
	37201	Pasajes terrestres nacionales para labores en campo y de supervisión	19,540	45,000	0	64,540	0	33,000	33,000	31,540
	37204	Pasajes terrestres nacionales para servidores públicos de mando en el desempe	2,810	25,000	0	27,810	0	9,991	24,954	2,856
	37501	Viáticos nacionales para labores en campo y de supervisión	1,687,576	562,475	562,475	1,687,576	0	-8,000	880,830	806,746
	37504	Viáticos nacionales para servidores públicos en el desempeño de funciones ofic	27,671	80,000	0	107,671	0	18,505	54,150	53,521
	38201	Gastos de orden social	20,998	0	0	20,998	0	0	20,998	0
	38301	Congresos y convenciones	780,301	169,328	0	949,629	0	0	806,631	142,998
	39202	Otros impuestos y derechos	214,009	73,845	3,847	284,007	0	247	89,005	195,002
4000	TRANSFERENCIAS, ASIGNACIONES, SUBSIDIOS Y OTRAS AYUDAS		762,876	0	687,876	75,000	0	0	70,000	5,000
	43401	Subsidios a la prestación de servicios públicos	15,500	0	0	15,500	0	0	10,500	5,000
	44105	Apoyo a voluntarios que participan en diversos programas federales	747,376	0	687,876	59,500	0	0	59,500	0
5000	BIENES MUEBLES, INMUEBLES E INTANGIBLES		87,799,409	3,880,033	3,850,546	87,828,896	0	7,168,014	26,268,015	61,560,881
	51101	Mobiliario	6,746,337	500,000	555,648	6,690,689	0	189,610	823,654	5,867,035
	51501	Bienes informáticos	2,879,549	1,994,654	5,899	4,868,304	0	296,334	2,113,932	2,754,372
	51901	Equipo de administración	1,180,618	20,000	697	1,199,921	0	85,301	718,105	481,816
	52101	Equipos y aparatos audiovisuales	338,730	0	0	338,730	0	0	276,723	62,007
	52301	Cámaras fotográficas y de video	4,200	0	0	4,200	0	0	4,200	0
	53101	Equipo médico y de laboratorio	69,073,810	1,070,969	2,762,882	67,381,897	0	6,124,198	16,998,506	50,383,391
	53201	Instrumental médico y de laboratorio	2,680,873	0	1,011	2,679,862	0	178,162	1,788,253	891,609
	54103	Vehículos y equipo terrestres, destinados a servicios públicos y la operación de	4,822,457	294,410	524,409	4,592,458	0	294,409	3,475,785	1,116,673
	54201	Carrocerías y remolques	19,500	0	0	19,500	0	0	19,500	0
	56501	Equipos y aparatos de comunicaciones y telecomunicaciones	6,765	0	0	6,765	0	0	6,765	0
	59101	Software	46,570	0	0	46,570	0	0	42,592	3,978
6000	INVERSION PUBLICA		45,705,441	10,714,417	776,842	55,643,016	0	3,912,052	31,995,591	23,647,425
	62201	Obras de construcción para edificios no habitacionales	20,019,005	714,417	739,932	19,993,490	0	2,789,713	17,131,416	2,862,074
	62202	Mantenimiento y rehabilitación de edificaciones no habitacionales	25,686,436	10,000,000	36,910	35,649,526	0	1,122,339	14,864,175	20,785,351
TOTAL			356,242,538	73,685,714	76,381,591	353,546,661	0	42,792,099	211,701,488	141,845,173

**ESTADO DEL EJERCICIO PRESUPUESTARIO DE EGRESOS
AL MES DE AGOSTO DE 2013**

CAPITULO	NO DE LA CUENTA	NOMBRE DE LA CUENTA	PRESUPUESTO ANUAL AUTORIZADO (A)	MODIFICACIONES AUMENTO (B) DISMINUCION (C)		PRESUPUESTO MODIFICADO D= A+B-C	PROGRAMADO BIMESTRAL (E)	EJERCIDO BIMESTRAL (F)	EJERCIDO ACUMULADO (G)	SALDO POR EJERCER H = D-G
1000	SERVICIOS PERSONALES		1,422,432,732	251,730,235	226,281,895	1,447,881,072	213,569,970	209,624,553	860,661,257	587,219,815
11301		Sueldos base	239,534,317	0	0	239,534,317	39,804,660	38,759,586	154,948,834	84,585,483
12101		Honorarios	1,976,192	9,424,821	2,338,121	9,062,892	312,700	1,486,986	5,934,826	3,128,066
12201		Sueldos base al personal eventual	441,357,643	115,476,481	98,302,720	458,531,404	73,388,991	71,344,060	277,672,238	180,859,166
13101		Prima quinquenal por años de servicios efectivos prestados	4,672,488	820,850	0	5,493,338	777,007	980,050	3,904,213	1,589,125
13201		Primas de vacaciones y dominical	19,030,466	2,762,548	2,734,300	19,058,714	468,070	624,536	9,953,134	9,105,580
13202		Aguinaldo o gratificación de fin de año	60,241,214	7,330,531	544,765	67,026,980	0	-114,899	23,134,217	43,892,763
13404		Compensaciones por servicios eventuales	4,329,938	815,723	0	5,145,661	0	-13,950	5,066,356	79,305
13407		Compensaciones adicionales por servicios especiales	41,152,541	9,318,014	9,318,014	41,152,541	6,883,871	7,289,419	28,641,410	12,511,131
13410		Compensación por actualización y formación académica	159,595,905	40,933,398	42,759,065	157,770,238	26,534,518	27,053,881	108,104,122	49,666,116
14101		Aportaciones al ISSSTE	48,923,074	0	561,963	48,361,111	7,970,506	7,598,517	30,328,130	18,032,981
14105		Aportaciones al seguro de cesantía en edad avanzada y vejez	17,180,133	359,660	0	17,539,793	2,545,511	2,440,581	7,319,567	10,220,226
14201		Aportaciones al FOVISSSTE	27,055,378	467,594	0	27,522,972	4,008,685	3,843,431	11,526,865	15,996,107
14301		Aportaciones al Sistema de Ahorro para el Retiro	10,857,168	109,852	0	10,967,020	1,609,311	1,537,372	4,610,745	6,356,275
14302		Depósitos para el ahorro solidario	1,560,867	11,810	0	1,572,677	233,376	288,069	795,882	776,795
14401		Cuotas para el seguro de vida del personal civil	4,166,377	1,013,590	62,413	5,117,554	1,350,747	747,369	3,252,914	1,864,640
14405		Cuotas para el seguro colectivo de retiro	460,408	74,857	0	535,265	74,934	128,675	316,202	219,063
14406		Seguro de responsabilidad civil, asistencia legal y otros seguros	402,942	0	0	402,942	157,491	0	21	402,921
15401		Prestaciones establecidas por condiciones generales de trabajo o contratos colectivos	14,852,403	8,616,079	3,842,465	19,626,017	1,414,352	2,739,352	15,423,211	4,202,806
15402		Compensación garantizada	25,338,491	1,728,528	0	27,067,019	2,195,530	4,179,377	16,558,886	10,508,133
15403		Asignaciones adicionales al sueldo	44,650,985	6,328,630	6,726,107	44,253,508	7,198,250	7,073,247	28,311,753	15,941,755
15901		Otras prestaciones	216,489,468	44,299,276	57,190,205	203,598,539	29,030,507	29,822,699	119,325,123	84,273,416
16101		Incrementos a las percepciones	10,570,041	0	1,901,757	8,668,284	437,305	0	0	8,668,284
17102		Estímulos al personal operativo	28,034,293	1,837,993	0	29,872,286	7,173,648	1,816,195	5,532,608	24,339,678
2000	MATERIALES Y SUMINISTROS		448,193,635	221,467,493	177,377,895	492,283,233	72,546,691	84,060,651	136,990,666	355,292,567
21101		Materiales y útiles de oficina	7,340,950	5,826,111	3,926,193	9,240,868	1,210,091	3,246,692	3,551,892	5,688,976
21201		Materiales y útiles de impresión y reproducción	1,151,636	1,818,250	166,897	2,802,989	142,730	185	21,507	2,781,482
21401		Materiales y útiles para el procesamiento en equipos y bienes informáticos	6,752,632	1,529,553	920,304	7,361,881	1,078,178	414,576	782,973	6,578,908
21501		Material de apoyo informático	167,074	584,567	64,234	687,407	21,160	38,124	72,805	614,602
21601		Material de limpieza	6,699,991	2,966,910	1,885,396	7,781,505	1,150,039	1,524,123	2,865,783	4,915,722
22102		Productos alimenticios para personas derivado de la prestación de servicios públicos	18,739,177	1,909,090	2,388,229	18,260,038	3,107,180	615,485	1,766,187	16,493,851
22103		Productos alimenticios para el personal que realiza labores en campo o de super	0	3,910	0	3,910	0	0	1,044	2,866
22104		Productos alimenticios para el personal en las instalaciones de las dependencias	1,836,162	1,170,121	717,943	2,288,340	293,107	415,862	1,357,042	931,298
22106		Productos alimenticios para el personal derivado de actividades extraordinarias	78,828	25,848	5,974	98,702	13,679	10,270	22,997	75,705
22201		Productos alimenticios para animales	16,800	0	0	16,800	2,800	0	255	16,545
22301		Utensilios para el servicio de alimentación	218,540	66,438	28,063	256,915	35,590	5,556	23,948	232,967
23101		Productos alimenticios, agropecuarios y forestales adquiridos como materia prima	4,631	0	0	4,631	510	0	0	4,631
23501		Productos químicos, farmacéuticos y de laboratorio adquiridos como materia prima	10,338	7,729	7,729	10,338	1,724	2,800	10,105	233
24101		Productos minerales no metálicos	0	1,836	0	1,836	0	218	1,836	0
24201		Cemento y productos de concreto	1,000	3,920	467	4,453	0	0	928	3,525
24301		Cal, yeso y productos de yeso	1,000	70	0	1,070	0	70	70	1,000
24401		Madera y productos de madera	4,000	172,455	3,837	172,618	0	61,475	64,859	107,759
24501		Vidrio y productos de vidrio	34,845	35,744	8,106	62,483	5,187	7,274	19,860	42,623
24601		Material eléctrico y electrónico	509,736	227,695	91,142	646,289	83,681	71,150	265,255	381,034
24701		Artículos metálicos para la construcción	70,655	144,096	42,243	172,508	11,942	23,249	99,871	72,637
24801		Materiales complementarios	208,949	70,346	201,999	77,296	35,382	13,639	40,093	37,203
24901		Otros materiales y artículos de construcción y reparación	188,005	149,454	25,670	311,789	30,970	46,253	136,282	175,507
25101		Productos químicos básicos	1,186,062	366,559	966,490	586,131	181,461	1,993	9,237	576,894
25201		Plaguicidas, abonos y fertilizantes	21,498	287	240	21,545	250	55	342	21,203
25301		Medicinas y productos farmacéuticos	167,448,573	92,942,176	55,370,898	205,019,851	28,108,886	39,960,947	56,958,474	148,061,377
25401		Materiales, accesorios y suministros médicos	75,023,108	62,832,658	44,270,371	93,585,395	12,614,198	24,290,648	34,021,742	59,563,653

ESTADO DEL EJERCICIO PRESUPUESTARIO DE EGRESOS
AL MES DE AGOSTO DE 2013

CAPITULO	NO DE LA CUENTA	NOMBRE DE LA CUENTA	PRESUPUESTO ANUAL AUTORIZADO (A)	AUMENTO (B)	DISMINUCION (C)	PRESUPUESTO MODIFICADO D= A+B-C	PROGRAMADO BIMESTRAL (E)	EJERCIDO BIMESTRAL (F)	EJERCIDO ACUMULADO (G)	SALDO POR EJERCER H = D-G
	25501	Materiales, accesorios y suministros de laboratorio	16,136,712	4,083,834	6,020,125	14,200,421	2,402,299	410,928	440,872	13,759,549
	25901	Otros productos químicos	97,627,030	28,832,431	50,549,348	75,910,113	14,960,983	8,183,636	22,004,193	53,905,920
	26102	Combustibles, lubricantes y aditivos para vehículos terrestres, aéreos, marítimos	12,294,317	4,105,129	2,711,131	13,688,315	1,944,635	1,215,787	4,807,058	8,881,257
	26103	Combustibles, lubricantes y aditivos para vehículos terrestres, aéreos, marítimos	237,353	38,925	169,578	106,700	0	100,000	100,000	6,700
	26104	Combustibles, lubricantes y aditivos para vehículos terrestres, aéreos, marítimos	52,242	0	46,249	5,993	5,748	0	0	5,993
	26105	Combustibles, lubricantes y aditivos para maquinaria, equipo de producción y ser	4,961,039	2,945,764	3,002,265	4,904,538	827,581	611,465	2,976,507	1,928,031
	27101	Vestuario y uniformes	12,897,637	1,640,066	626,430	13,911,273	1,479,419	663,400	1,955,308	11,955,965
	27201	Prendas de protección personal	203,451	107,220	71,107	239,564	69,742	77,161	82,206	157,358
	27301	Artículos deportivos	50,000	6,000	0	56,000	0	1,800	15,604	40,396
	27401	Productos textiles	0	861	0	861	0	41	861	0
	27501	Blancos y otros productos textiles, excepto prendas de vestir	11,175,002	1,719,167	2,153,062	10,741,107	1,860,874	1,560,687	1,563,647	9,177,460
	29101	Herramientas menores	463,003	193,468	76,503	579,968	64,525	60,522	159,215	420,753
	29201	Refacciones y accesorios menores de edificios	161,073	89,833	88,079	162,827	25,516	30,573	97,086	65,741
	29301	Refacciones y accesorios menores de mobiliario y equipo de administración, edu	16,868	49,098	7,040	58,926	790	21,626	37,300	37,300
	29401	Refacciones y accesorios para equipo de cómputo	1,081,403	298,365	141,913	1,237,855	198,362	33,674	152,630	1,085,225
	29501	Refacciones y accesorios menores de equipo e instrumental médico y de laborat	836,873	3,508,203	366,215	3,978,861	118,258	204,285	312,520	3,666,341
	29601	Refacciones y accesorios menores de equipo de transporte	118,594	344,834	20,233	443,195	14,050	12,465	12,465	430,730
	29801	Refacciones y accesorios menores de maquinaria y otros equipos	75,351	54,127	37,325	92,153	14,226	13,752	48,481	43,672
	29901	Refacciones y accesorios menores otros bienes muebles	2,091,497	594,345	198,867	2,486,975	430,938	136,954	145,000	2,341,975
3000	SERVICIOS GENERALES		229,434,171	135,142,125	113,801,271	250,775,025	41,462,737	22,883,532	59,941,038	190,833,987
	31101	Servicio de energía eléctrica	15,782,446	7,140,970	7,239,720	15,683,696	2,627,706	2,070,702	8,470,289	7,213,407
	31201	Servicio de gas	196,220	55,595	20,650	231,165	32,654	11,744	34,498	196,667
	31301	Servicio de agua	775,370	2,159,669	661,427	2,273,612	127,860	1,627,729	2,137,144	136,468
	31401	Servicio telefónico convencional	5,284,175	2,166,019	1,948,066	5,502,128	835,386	728,877	2,956,258	2,545,870
	31501	Servicio de telefonía celular	467,212	284,411	134,411	617,212	76,077	62,960	122,729	494,483
	31601	Servicio de radiolocalización	9,000	14,797	1,612	22,185	1,000	2,330	12,004	10,181
	31701	Servicios de conducción de señales analógicas y digitales	2,481,954	483,516	312,348	2,653,122	397,887	100,831	148,324	2,504,798
	31801	Servicio postal	36,911	9,743	6,612	40,042	10,110	1,066	11,506	28,536
	31901	Servicios integrales de telecomunicación	36,000	14,436	0	50,436	2,000	2,882	13,218	37,218
	31902	Contratación de otros servicios	3,000	0	0	3,000	500	0	0	3,000
	32201	Arrendamiento de edificios y locales	9,448,460	1,549,108	2,279,326	8,718,242	1,555,744	983,829	3,789,715	4,928,527
	32301	Arrendamiento de equipo y bienes informáticos	126,743	0	2,012	124,731	13,458	0	0	124,731
	32401	Arrendamiento de equipo e instrumental médico y de laboratorio	1,158,054	255,560	255,560	1,158,054	193,008	255,560	255,560	902,494
	32502	Arrendamiento de vehículos terrestres, aéreos, marítimos, lacustres y fluviales p:	104,400	0	0	104,400	0	0	58,400	46,000
	32505	Arrendamiento de vehículos terrestres, aéreos, marítimos, lacustres y fluviales p:	13,700	0	13,700	0	1,506	0	0	0
	32601	Arrendamiento de maquinaria y equipo	2,489,243	861,140	595,822	2,754,561	410,853	529,644	1,124,545	1,630,016
	32701	Patentes, regalías y otros	1,265,715	53,937	93,903	1,225,749	164,820	13,585	194,026	1,031,723
	32901	Arrendamiento de sustancias y productos químicos	5,000	0	4,610	390	0	0	0	390
	32903	Otros Arrendamientos	0	1,740	0	1,740	0	0	1,740	0
	33101	Asesorías asociadas a convenios, tratados o acuerdos	7,783	2,000	4,000	5,783	857	0	3,000	2,783
	33104	Otras asesorías para la operación de programas	5,174,880	1,255,848	989,248	5,441,480	1,596,330	168,750	168,750	5,272,730
	33301	Servicios de informática	750	786,555	696	786,609	0	391,500	392,196	394,413
	33401	Servicios para capacitación a servidores públicos	2,933,892	3,202,632	1,823,938	4,312,586	467,793	553,779	1,096,002	3,216,584
	33501	Estudios e investigaciones	60,000	0	60,000	0	0	0	0	60,000
	33602	Otros servicios comerciales	112,459	194,836	22,553	284,742	17,615	39,501	66,135	218,607
	33603	Impresiones de documentos oficiales para la prestación de servicios públicos, id	446,208	29,842	30,133	445,917	140,463	9,410	25,585	420,332
	33604	Impresión y elaboración de material informativo derivado de la operación y admir	20,689,035	26,810,950	21,120,759	26,379,226	2,985,468	185,389	542,282	25,836,944
	33605	Información en medios masivos derivada de la operación y administración de las	50,000	113,052	0	163,052	8,334	0	37,536	125,516
	33801	Servicios de vigilancia	13,202,784	6,182,286	5,391,419	13,993,651	2,200,462	2,750,883	6,324,143	7,669,508
	33901	Subcontratación de servicios con terceros	61,653,623	18,417,169	28,662,560	51,408,232	13,022,339	3,226,694	3,802,343	47,605,889
	34101	Servicios bancarios y financieros	0	2,166	0	2,166	0	0	2,166	0
	34501	Seguros de bienes patrimoniales	1,518,739	1,888,074	1,083,825	2,322,988	196,782	47,725	1,200,121	1,122,867
	34701	Fletes y maniobras	685,395	225,880	222,245	689,030	136,596	29,464	90,602	598,428

ESTADO DEL EJERCICIO PRESUPUESTARIO DE EGRESOS
AL MES DE AGOSTO DE 2013

CAPITULO	NO DE LA CUENTA	NOMBRE DE LA CUENTA	PRESUPUESTO ANUAL AUTORIZADO (A)	MODIFICACIONES AUMENTO (B)	DISMINUCION (C)	PRESUPUESTO MODIFICADO D= A+B-C	PROGRAMADO BIMESTRAL (E)	EJERCIDO BIMESTRAL (F)	EJERCIDO ACUMULADO (G)	SALDO POR EJERCER H = D-G
	35101	Mantenimiento y conservación de inmuebles para la prestación de servicios adm	974,783	146,835	91,310	1,030,308	156,884	3,649	79,087	951,221
	35102	Mantenimiento y conservación de inmuebles para la prestación de servicios públ	7,811,183	1,377,811	824,276	8,364,718	1,137,033	100,014	291,266	8,073,452
	35201	Mantenimiento y conservación de mobiliario y equipo de administración	391,732	36,033	61,534	366,231	46,165	14,354	52,795	313,436
	35301	Mantenimiento y conservación de bienes informáticos	299,343	97,644	18,064	378,923	39,792	19,165	26,548	352,375
	35401	Instalación, reparación y mantenimiento de equipo e instrumental médico y de lal	6,796,932	1,174,467	572,418	7,398,981	1,152,489	48,206	299,217	7,099,764
	35501	Mantenimiento y conservación de vehículos terrestres, aéreos, marítimos, lacust	4,577,034	1,282,583	675,226	5,184,391	801,861	360,467	839,994	4,344,397
	35701	Mantenimiento y conservación de maquinaria y equipo	6,041,987	14,403,690	8,177,152	12,268,525	908,613	793,868	903,916	11,364,609
	35801	Servicios de lavandería, limpieza e higiene	15,987,387	6,596,925	8,115,413	14,468,899	2,654,028	2,031,119	6,390,608	8,078,291
	35901	Servicios de jardinería y fumigación	190,000	27,272	0	217,272	24,673	2,500	3,500	213,772
	36101	Difusión de mensajes sobre programas y actividades gubernamentales	2,385,067	4,513,413	1,736,679	5,161,801	383,312	95,662	245,933	4,915,868
	36401	Revelado de fotografías	3,621	0	0	3,621	604	0	0	3,621
	37101	Pasajes aéreos nacionales para labores en campo y de supervisión	37,200	102,000	30,000	109,200	4,500	0	0	109,200
	37104	Pasajes aéreos nacionales para servidores públicos de mando en el desempeño	711,174	204,929	220,317	695,786	153,174	29,258	62,471	633,315
	37106	Pasajes aéreos internacionales para servidores públicos en el desempeño de co	36,000	0	36,000	0	6,000	0	0	30,000
	37201	Pasajes terrestres nacionales para labores en campo y de supervisión	1,811,402	1,680,065	426,540	3,064,927	297,389	411,901	1,333,330	1,731,597
	37202	Pasajes terrestres nacionales asociados a los programas de seguridad pública y	72,378	0	72,378	0	0	0	0	0
	37204	Pasajes terrestres nacionales para servidores públicos de mando en el desempe	953,344	567,741	234,244	1,286,841	165,113	77,527	198,252	1,088,589
	37501	Viáticos nacionales para labores en campo y de supervisión	538,023	4,363,245	205,124	4,696,144	67,136	1,543,983	1,718,278	2,977,866
	37504	Viáticos nacionales para servidores públicos en el desempeño de funciones ofic	2,254,102	1,535,086	683,851	3,105,337	411,586	357,610	964,873	2,140,464
	37602	Viáticos en el extranjero para servidores públicos en el desempeño de comision	30,000	10,000	0	40,000	15,000	6,074	6,074	33,926
	37801	Servicios integrales nacionales para servidores públicos en el desempeño de co	31,021	0	0	31,021	5,170	0	0	31,021
	37901	Gastos para operativos y trabajos de campo en áreas rurales	678,962	90,300	90,300	678,962	113,160	0	90,300	588,662
	38201	Gastos de orden social	3,601,414	1,113,634	873,730	3,841,318	1,236,027	136,776	987,613	2,853,705
	38301	Congresos y convenciones	1,595,948	3,848,721	475,507	4,969,162	238,147	257,951	764,599	4,204,563
	38401	Exposiciones	50,000	290,000	50,000	290,000	50,000	0	0	290,000
	38501	Gastos para alimentación de servidores públicos de mando	97,029	4,246	2,833	98,442	11,024	7,295	15,987	82,455
	39202	Otros impuestos y derechos	362,476	369,933	63,599	668,810	42,023	77,879	153,837	514,973
	39401	Erogaciones por resoluciones por autoridad competente	2,250,000	3,943,621	3,943,621	2,250,000	360,000	76,259	2,211,638	38,362
	39501	Penas, multas, accesorios y actualizaciones	2,521	0	0	2,521	277	0	0	2,521
	39801	Impuesto sobre nóminas	22,642,957	13,200,000	13,200,000	22,642,957	3,757,949	2,627,181	9,220,105	13,422,852
4000	TRANSFERENCIAS, ASIGNACIONES, SUBSIDIOS Y OTRAS AYUDAS		9,061,634	29,289,730	15,916,000	22,435,364	1,517,373	3,520,064	12,858,347	9,577,017
	43401	Subsidios a la prestación de servicios públicos	0	536,000	0	536,000	0	180,000	480,000	56,000
	43903	Aportaciones al P.B.P	1,095,814	0	0	1,095,814	243,785	240,161	607,421	488,393
	44101	Gastos relacionados con actividades culturales, deportivas y de ayuda extraordin	750,000	300,000	0	1,050,000	172,500	171,295	792,371	257,629
	44105	Apoyo a voluntarios que participan en diversos programas federales	3,548,320	28,453,730	15,916,000	16,086,050	591,386	2,632,489	9,037,399	7,048,651
	44106	Compensaciones por servicios de carácter social	36,000	0	0	36,000	0	0	0	36,000
	44301	Apoyo al Centro de Rehabilitación Integral	1,100,000	0	0	1,100,000	87,786	87,786	888,000	212,000
	44402	Apoyos a la investigación científica y tecnológica en instituciones sin fines de luc	31,500	0	0	31,500	5,250	0	11,491	20,009
	46101	Aportaciones a fideicomisos públicos	2,500,000	0	0	2,500,000	416,666	208,333	1,041,665	1,458,335
5000	BIENES MUEBLES, INMUEBLES E INTANGIBLES		74,553,963	170,402,439	34,799,085	210,157,317	10,768,578	37,100,167	37,271,540	172,885,777
	51101	Mobiliario	4,164,189	1,119,983	1,736,940	3,547,232	736,402	349,409	392,636	3,154,596
	51501	Bienes informáticos	9,062,537	1,501,008	827,019	9,736,526	1,396,942	103,798	141,746	9,594,780
	51901	Equipo de administración	268,422	344,260	101,505	511,177	66,028	25,911	29,964	481,213
	52101	Equipos y aparatos audiovisuales	227,000	173,839	72	400,767	0	60,830	60,830	339,937
	52301	Cámaras fotográficas y de video	100,452	0	60,000	40,452	52,510	32,909	32,909	7,543
	52901	Otro mobiliario y equipo educacional y recreativo	0	286,841	0	286,841	0	0	0	286,841
	53101	Equipo médico y de laboratorio	48,039,738	158,134,764	28,799,823	177,374,679	7,954,162	35,635,743	35,697,451	141,677,228
	53201	Instrumental médico y de laboratorio	1,848,155	5,244,926	2,915,551	4,177,530	335,221	0	12,198	4,165,332
	54103	Vehículos y equipo terrestres, destinados a servicios públicos y la operación de	7,850,000	3,329,125	20,000	11,159,125	0	365,638	365,638	10,793,487
	54104	Vehículos y equipo terrestres, destinados a servicios administrativos	1,480,000	200,000	297,000	1,383,000	0	494,704	494,704	888,296
	56201	Maquinaria y equipo industrial	607,155	31,500	31,500	607,155	101,193	31,225	31,225	575,930

ESTADO DEL EJERCICIO PRESUPUESTARIO DE EGRESOS AL MES DE AGOSTO DE 2013

CAPITULO	NO DE LA CUENTA	NOMBRE DE LA CUENTA	PRESUPUESTO ANUAL AUTORIZADO (A)	MODIFICACIONES		PRESUPUESTO MODIFICADO D= A+B-C	PROGRAMADO BIMESTRAL (E)	EJERCIDO BIMESTRAL (F)	EJERCIDO ACUMULADO (G)	SALDO POR EJERCER H = D-G
				AUMENTO (B)	DISMINUCION (C)					
	56501	Equipos y aparatos de comunicaciones y telecomunicaciones	6,765	0	0	6,765	1,128	0	0	6,765
	56701	Herramientas y máquinas herramienta	0	15,000	0	15,000	0	0	12,239	2,761
	56902	Otros bienes muebles	8,098	0	0	8,098	1,350	0	0	8,098
	59101	Software	891,452	21,193	9,675	902,970	123,642	0	0	902,970
6000	INVERSION PUBLICA		16,396,664	1,522,450	0	17,919,114	2,418,464	431,105	3,061,474	14,857,640
	62201	Obras de construcción para edificios no habitacionales	0	1,522,450	0	1,522,450	0	0	1,522,450	0
	62202	Mantenimiento y rehabilitación de edificaciones no habitacionales	16,396,664	0	0	16,396,664	2,418,464	431,105	1,539,024	14,857,640
TOTAL			2,200,072,799	809,554,472	568,176,146	2,441,451,125	342,283,813	357,620,072	1,110,784,322	1,330,666,803

ESTADO DE ORIGEN Y APLICACIÓN DE RECURSOS POR EL PERIODO COMPRENDIDO
 DEL 01 DE JULIO AL 31 DE AGOSTO DE 2013
 (PESOS)

ORIGEN		APLICACIÓN	
DERIVADOS DE TRANSFERENCIAS ESTATALES	42,700,340	GASTO CORRIENTE	348,280,769
PARTICIPACIONES	42,700,340	SERVICIOS PERSONALES	218,343,235
DERIVADOS DE TRANSFERENCIAS FEDERALES	474,764,610	GASTO OPERATIVO	129,937,534
CONVENIOS	318,222,638	MATERIALES Y SUMINISTROS	103,107,970
RAMO XXXIII	156,541,972	SERVICIOS GENERALES	26,829,564
PROPIOS	3,187,268	TRANSFERENCIAS	3,520,064
DERECHOS	3,282,263	INVERSION PUBLICA	48,611,338
PRODUCTOS	-94,995	BIENES MUEBLES E INMUEBLES	44,268,181
APROVECHAMIENTOS	0	OBRA PUBLICA	4,343,157
TOTAL INGRESOS	520,652,218	TOTAL EGRESOS	400,412,171
OTROS ORIGENES	59,239,039	OTRAS APLICACIONES	95,583,333
FONDO EN ADMON A CTA DE 3ROS	896,801	ALMACEN	9,730,900
BIENES MUEBLES E INMUEBLES	48,611,338	DEUDORES DIVERSOS	5,124,619
EXISTENCIAS EN ALMACEN	9,730,900	CUENTAS POR COBRAR	8,480,821
		BIENES MUEBLES	44,268,181
		BIENES INMUEBLES	4,343,157
		PROVEEDORES	11,506,946
		ACREEDORES DIVERSOS	9,563,615
		RESULTADO DE EJERCICIOS ANTERIORES	2,565,094
TOTAL ORIGENES	579,891,257	TOTAL APLICACIONES	495,995,504
DISPONIBLE AL 30 DE JUNIO DE 2013	678,404,854	DISPONIBLE AL 31 DE AGOSTO DE 2013	762,300,607
TOTAL GENERAL	1,258,296,111	TOTAL GENERAL	1,258,296,111


DR. JESÚS SALVADOR FRAGOSO BERNAL
 SECRETARIO DE SALUD Y DIRECTOR GENERAL DEL O.P.D. SALUD
 DE TLAXCALA

C.P. MARÍA DE LOURDES ECHAVARRÍA ESPINO
 DIRECTORA DE ADMINISTRACIÓN DE LA SECRETARÍA DE SALUD Y

ESTADO DE ORIGEN Y APLICACIÓN DE RECURSOS POR EL PERIODO COMPRENDIDO
 DEL 01 DE ENERO AL 31 DE AGOSTO DE 2013
 (PESOS)

ORIGEN		APLICACIÓN	
DERIVADOS DE TRANSFERENCIAS ESTATALES	171,586,533	GASTO CORRIENTE	1,210,960,843
PARTICIPACIONES	171,586,533	SERVICIOS PERSONALES	889,269,720
DERIVADOS DE TRANSFERENCIAS FEDERALES	1,367,005,990	GASTO OPERATIVO	321,691,123
CONVENIOS	680,711,537	MATERIALES Y SUMINISTROS	228,080,322
RAMO XXXIII	686,294,453	SERVICIOS GENERALES	93,610,801
PROPIOS	18,532,110	TRANSFERENCIAS	12,928,347
DERECHOS	9,356,142	INVERSION PUBLICA	98,596,620
PRODUCTOS	9,175,968	BIENES MUEBLES E INMUEBLES	63,539,555
APROVECHAMIENTOS	0	OBRA PUBLICA	35,057,065
TOTAL INGRESOS	1,557,124,633	TOTAL EGRESOS	1,322,485,810
OTROS ORIGENES	126,298,366	OTRAS APLICACIONES	191,912,551
ALMACEN	8,750,307	DEUDORES DIVERSOS	8,238,662
CUENTAS POR COBRAR	7,125,699	BIENES MUEBLES	63,539,555
FONDO EN ADMON A CTA DE 3ROS	11,465,312	BIENES INMUEBLES	35,057,065
BIENES MUEBLES E INMUEBLES	98,596,620	PROVEEDORES	37,450,463
RESULTADO DE EJERCICIOS ANTERIORES	360,428	ACREEDORES DIVERSOS	38,876,499
		EXISTENCIAS EN ALMACEN	8,750,307
TOTAL ORIGENES	1,683,422,999	TOTAL APLICACIONES	1,514,398,361
DISPONIBLE AL 31 DE DICIEMBRE DE 2012	593,275,969	DISPONIBLE AL 31 DE AGOSTO DE 2013	762,300,607
TOTAL GENERAL	2,276,698,968	TOTAL GENERAL	2,276,698,968

DR. JESÚS SALVADOR FRAGOSO BERNAL
 SECRETARIO DE SALUD Y DIRECTOR GENERAL DEL
 O.P.D. SALUD DE TLAXCALA


 C.P. MARÍA DE LOURDES ECHAVARRÍA ESPINO
 DIRECTORA DE ADMINISTRACIÓN DE LA SECRETARÍA DE SALUD Y O.P.D.
 SALUD DE TLAXCALA

ESTADO DEL EJERCICIO PRESUPUESTARIO DE INGRESOS AL MES DE AGOSTO DE 2013

NO DE LA CUENTA	NOMBRE DE LA CUENTA	PRONOSTICO ANUAL (A)	MODIFICACIONES		PRONOSTICO MODIFICADO D= A+B+C	PRONOSTICO DEL BIMESTRE (E)	INGRESOS DEL BIMESTRE (F)	INGRESOS ACUMULADOS (G)	DIFERENCIA H = D-G
			AUMENTO (B)	DISMINUCION (C)					
	TRANSFERENCIAS ESTATALES	287,746,135	0	0	287,746,135	42,885,007	42,700,340	171,586,533	116,159,602
	PARTICIPACIONES	287,746,135	0	0	287,746,135	42,885,007	42,700,340	171,586,533	116,159,602
	TRANSFERENCIAS FEDERALES	1,899,718,482	240,761,207	0	2,140,479,689	297,099,142	474,764,610	1,367,005,990	773,473,699
	CONVENIOS	842,718,086	240,761,207	0	1,083,479,293	139,126,294	318,222,638	680,711,537	402,767,756
	RAMO XXXIII	1,057,000,396	0	0	1,057,000,396	157,972,848	156,541,972	686,294,453	370,705,943
	PROPIOS	12,608,182	617,119	0	13,225,301	2,299,664	3,187,268	18,532,110	-5,306,809
	DERECHOS	10,958,142	0	0	10,958,142	1,732,464	3,282,263	9,356,142	1,602,000
	PRODUCTOS	1,650,040	617,119	0	2,267,159	567,200	-94,995	9,175,968	-6,908,809
	APROVECHAMIENTOS	0	0	0	0	0	0	0	0
TOTAL		2,200,072,799	241,378,326	0	2,441,451,125	342,283,813	520,652,218	1,557,124,633	884,326,492

BALANZA DE COMPROBACION
DEL 01 DE ENERO AL 31 DE AGOSTO DE 2013
(PESOS)

	SALDO ANTERIOR	MOVIMIENTOS ACUMULADOS		SALDO ACTUAL
		DEBE	HABER	
ACTIVO				
FONDO FIJO	592,500	0	0	592,500
BANCOS	62,803,692	1,019,298,605	939,011,096	143,091,201
INVERSIONES	615,008,662	302,257,741	298,649,497	618,616,906
ALMACEN	83,311,021	30,363,265	20,632,365	93,041,921
DEUDORES DIVERSOS	9,671,069	10,008,886	4,884,267	14,795,688
CUENTAS POR COBRAR	10,886,349	79,964,462	71,483,641	19,367,170
ACTIVO CIRCULANTE	782,273,293	1,441,892,959	1,334,660,866	889,505,386
BIENES MUEBLES	312,733,354	44,268,181	0	357,001,535
BIENES INMUEBLES	106,600,338	4,343,157	0	110,943,495
ACTIVO FIJO	419,333,692	48,611,338	0	467,945,030
TOTAL ACTIVO	1,201,606,985	1,490,504,297	1,334,660,866	1,357,450,416
PASIVO				
PROVEEDORES	47,350,244	271,383,260	259,876,314	35,843,298
ACREEDORES DIVERSOS	216,186,234	17,319,963	7,756,348	206,622,619
FONDO EN ADMON A CTA DE 3ROS	42,224,888	64,829,722	65,726,523	43,121,689
PASIVO CORTO PLAZO	305,761,366	353,532,945	333,359,185	285,587,606
TOTAL PASIVO	305,761,366	353,532,945	333,359,185	285,587,606
PATRIMONIO				
BIENES MUEBLES E INMUEBLES	419,333,692	0	48,611,338	467,945,030
RESULTADO DE EJ ANT	307,454,314	2,565,094	0	304,889,220
EXISTENCIAS EN ALMACEN	54,658,837	3,891,522	13,622,422	64,389,737
TOTAL PATRIMONIO	781,446,843	6,456,616	62,233,760	837,223,987
INGRESOS				
PARTICIPACIONES	128,886,193	292,105	42,992,445	171,586,533
CONVENIOS	362,488,899	4,471,976	322,694,614	680,711,537
RAMO XXXIII	529,752,481	0	156,541,972	686,294,453
DERECHOS	6,073,879	150,611	3,432,874	9,356,142
PRODUCTOS	9,270,963	1,242,005	1,147,010	9,175,968
APROVECHAMIENTOS	0	0	0	0
TOTAL INGRESOS	1,036,472,415	6,156,697	526,808,915	1,557,124,633
EGRESOS				
SERVICIOS PERSONALES	670,926,485	221,839,719	3,496,484	889,269,720
MATERIALES Y SUMINISTROS	124,972,352	104,214,037	1,106,067	228,080,322
SERVICIOS GENERALES	66,781,237	27,367,361	537,797	93,610,801
TRANSFERENCIAS	9,408,283	3,552,564	32,500	12,928,347
BIENES MUEBLES E INMUEBLES	19,271,374	44,610,042	341,861	63,539,555
OBRA PUBLICA	30,713,908	4,343,157	0	35,057,065
TOTAL EGRESOS	922,073,639	405,926,880	5,514,709	1,322,485,810
SALDO DEUDOR	2,123,680,624	2,262,577,435		2,679,936,226
SALDO ACREEDOR	2,123,680,624		2,262,577,435	2,679,936,226

ESTADO DE SITUACION FINANCIERA
AL 31 DE OCTUBRE DE 2013
(PESOS)

ACTIVO		PASIVO Y PATRIMONIO		
CIRCULANTE		937,691,636		
FONDO FIJO	585,000		A CORTO PLAZO	
BANCOS	73,653,360		PROVEEDORES	39,314,986
INVERSIONES	695,627,716		ACREEDORES DIVERSOS	198,239,070
ALMACEN	151,241,076		FONDO EN ADMON A CTA DE 3ROS	56,878,091
DEUDORES DIVERSOS	8,029,354			
CUENTAS POR COBRAR	8,555,130			
FIJO		517,252,813		
BIENES MUEBLES	377,213,321		PATRIMONIO	1,160,512,302
BIENES INMUEBLES	140,039,492		BIENES MUEBLES E INMUEBLES	517,252,813
			RESULTADO DE EJERCICIOS ANTERIORES	299,861,642
			EXISTENCIAS EN ALMACEN	122,588,892
			RESULTADO DEL EJERCICIO	220,808,955
TOTAL ACTIVO		1,454,944,449	TOTAL PASIVO Y PATRIMONIO	
			1,454,944,449	

DR. JESÚS SALVADOR FRAGOSO BERNAL
SECRETARIO DE SALUD Y DIRECTOR GENERAL DEL
O.P.D. SALUD DE TLAXCALA




C.P. JOEL TRINIDAD ORDOÑEZ CARRERA
DIRECTOR DE ADMINISTRACIÓN DE LA SECRETARÍA DE SALUD Y O.P.D.
SALUD DE TLAXCALA

ESTADO DE INGRESOS Y EGRESOS POR EL PERIODO COMPRENDIDO
 DEL 01 DE ENERO AL 31 DE OCTUBRE DE 2013
 (PESOS)

INGRESOS		
DERIVADOS DE TRANSFERENCIAS ESTATALES		215,224,591
PARTICIPACIONES	215,224,591	
DERIVADOS DE TRANSFERENCIAS FEDERALES		1,700,397,726
CONVENIOS	850,613,437	
RAMO XXXIII	849,784,289	
PROPIOS		21,080,334
DERECHOS	11,496,550	
PRODUCTOS	9,583,784	
APROVECHAMIENTOS	0	
TOTAL INGRESOS		1,936,702,651
EGRESOS		
GASTO CORRIENTE		1,551,235,504
SERVICIOS PERSONALES	1,104,070,025	
GASTO OPERATIVO	447,165,479	
MATERIALES Y SUMINISTROS	319,013,199	
SERVICIOS GENERALES	128,152,280	
TRANSFERENCIAS		16,753,789
INVERSION PUBLICA		147,904,403
BIENES MUEBLES E INMUEBLES	83,751,341	
OBRA PUBLICA	64,153,062	
TOTAL EGRESOS		1,715,893,696
SUPERAVIT		220,808,955

 DR. JESÚS SALVADOR FRAGOSO BERNAL
 SECRETARIO DE SALUD Y DIRECTOR GENERAL DEL O.P.D.
 SALUD DE TLAXCALA


 C.P. JOEL TRINIDAD ORDOÑEZ CARRERA
 DIRECTOR DE ADMINISTRACIÓN DE LA SECRETARIA DE SALUD Y O.P.D. SALUD DE
 TLAXCALA


ESTADO DE INGRESOS Y EGRESOS POR EL PERIODO COMPRENDIDO
 DEL 01 DE SEPTIEMBRE AL 31 DE OCTUBRE DE 2013
 (PESOS)

INGRESOS


DERIVADOS DE TRANSFERENCIAS ESTATALES		43,638,058
PARTICIPACIONES	43,638,058	
DERIVADOS DE TRANSFERENCIAS FEDERALES		333,391,736
CONVENIOS	169,901,900	
RAMO XXXIII	163,489,836	
PROPIOS		2,548,224
DERECHOS	2,140,408	
PRODUCTOS	407,816	
APROVECHAMIENTOS	0	

TOTAL INGRESOS
379,578,018
EGRESOS

GASTO CORRIENTE		340,274,661
SERVICIOS PERSONALES	214,800,305	
GASTO OPERATIVO	125,474,356	
MATERIALES Y SUMINISTROS	90,932,877	
SERVICIOS GENERALES	34,541,479	
TRANSFERENCIAS		3,825,442
INVERSION PUBLICA		49,307,783
BIENES MUEBLES E INMUEBLES	20,211,788	
OBRA PUBLICA	29,095,997	

TOTAL EGRESOS
393,407,886
DEFICIT
-13,829,868

DR. JESÚS SALVADOR FRAGOSO BERNAL
 SECRETARIO DE SALUD Y DIRECTOR GENERAL DEL O.P.D. SALUD
 DE TLAXCALA



C.P. JOEL TRINIDAD GONZALEZ CARRERA
 DIRECTOR DE ADMINISTRACION DE LA SECRETARIA DE SALUD Y
 O.P.D. SALUD DE TLAXCALA

ESTADO DEL EJERCICIO PRESUPUESTARIO DE EGRESOS
AL MES DE OCTUBRE DE 2013

CAPITULO	NO DE LA CUENTA	NOMBRE DE LA CUENTA	PRESUPUESTO ANUAL (A)	MODIFICACIONES		PRESUPUESTO MODIFICADO D= A+B-C	PROGRAMADO BIMESTRAL (E)	EJERCIDO BIMESTRAL (F)	EJERCIDO ACUMULADO (G)	SALDO POR EJERCER H = D-G
				AUMENTO (B)	DISMINUCION (C)					
1000	SERVICIOS PERSONALES		31,642,972	0	2,067,968	29,575,004	0	-4,290	28,604,172	970,832
	12201	Sueldos base al personal eventual	1,977,792	0	1,977,792	0	0	0	0	0
	13202	Aguinaldo o gratificación de fin de año	90,176	0	90,176	0	0	0	0	0
	13404	Compensaciones por servicios eventuales	29,575,004	0	0	29,575,004	0	-4,290	28,604,172	970,832
2000	MATERIALES Y SUMINISTROS		124,995,498	11,174,329	12,614,717	123,555,110	0	2,775,903	93,865,559	29,689,551
	21101	Materiales y útiles de oficina	2,620,413	0	1,329,203	1,291,210	0	296	1,169,823	121,387
	21201	Materiales y útiles de impresión y reproducción	29,303	2,000	3,480	27,823	0	0	20,314	7,509
	21401	Materiales y útiles para el procesamiento en equipos y bienes informáticos	992,789	300,000	592,664	700,125	0	0	460,186	239,939
	21501	Material de apoyo informático	153,812	0	15,200	138,612	0	0	136,158	2,454
	21601	Material de limpieza	440,250	50,960	100,969	390,241	0	3,000	383,188	7,053
	22102	Productos alimenticios para personas derivado de la prestación de servicios pùt	7,955,339	5,327	5,327	7,955,339	0	5,513	7,505,475	449,864
	22104	Productos alimenticios para el personal en las instalaciones de las dependencias	1,887	0	87	1,800	0	0	1,800	0
	22106	Productos alimenticios para el personal derivado de actividades extraordinarias	0	80,000	0	80,000	0	3,799	27,405	52,595
	22301	Utensilios para el servicio de alimentación	169,287	5,000	37,600	136,687	0	0	51,944	84,743
	24601	Material eléctrico y electrónico	0	10,000	0	10,000	0	325	5,541	4,459
	24701	Artículos metálicos para la construcción	6,574	0	0	6,574	0	0	0	6,574
	24801	Materiales complementarios	19,040	0	0	19,040	0	0	19,040	0
	24901	Otros materiales y artículos de construcción y reparación	75,718	20,000	20,000	75,718	0	0	0	75,718
	25101	Productos químicos básicos	329,600	0	13,871	315,729	0	0	315,577	152
	25301	Medicinas y productos farmacéuticos	45,980,494	6,188,750	6,299,609	45,869,635	0	342,798	37,205,092	8,664,543
	25401	Materiales, accesorios y suministros médicos	35,974,158	2,131,168	2,027,775	36,077,551	0	1,019,491	23,939,492	12,138,059
	25501	Materiales, accesorios y suministros de laboratorio	3,683,443	0	0	3,683,443	0	0	2,864,244	819,199
	25901	Otros productos químicos	11,899,779	0	7,766	11,892,013	0	840,242	7,699,875	4,192,138
	26102	Combustibles, lubricantes y aditivos para vehículos terrestres, aéreos, marítimo:	3,142,541	699,000	1,848,736	1,992,805	0	550,000	1,633,000	359,805
	26103	Combustibles, lubricantes y aditivos para vehículos terrestres, aéreos, marítimo:	0	150,000	0	150,000	0	0	150,000	0
	26105	Combustibles, lubricantes y aditivos para maquinaria, equipo de producción y se	12,900	4,990	4,990	12,900	0	0	4,990	7,910
	27101	Vestuario y uniformes	6,682,964	1,212,134	61,902	7,833,196	0	0	6,055,842	1,777,354
	27201	Prendas de protección personal	19,795	0	10,579	9,216	0	0	0	9,216
	27301	Artículos deportivos	46,721	0	2	46,719	0	0	22,498	24,221
	27501	Blancos y otros productos textiles, excepto prendas de vestir	4,402,705	0	0	4,402,705	0	0	4,004,731	397,974
	29101	Herramientas menores	35,043	10,000	7,222	37,821	0	66	35,887	1,934
	29201	Refacciones y accesorios menores de edificios	0	5,000	0	5,000	0	449	2,366	2,634
	29401	Refacciones y accesorios para equipo de cómputo	116,032	100,000	11,631	204,401	0	8,200	114,263	90,138
	29501	Refacciones y accesorios menores de equipo e instrumental médico y de labora	4,926	0	0	4,926	0	0	3,244	1,682
	29601	Refacciones y accesorios menores de equipo de transporte	199,985	200,000	216,104	183,881	0	1,724	183,584	297
3000	SERVICIOS GENERALES		65,336,342	51,052,300	59,732,078	56,656,564	0	2,646,897	36,316,660	20,339,904
	31101	Servicio de energía eléctrica	597,145	0	378,690	218,455	0	0	41,801	176,654
	31301	Servicio de agua	0	25,000	0	25,000	0	0	10,500	14,500
	31401	Servicio telefónico convencional	1,000,000	0	766,826	233,174	0	48,578	233,174	0
	31501	Servicio de telefonía celular	16,051	0	0	16,051	0	8,218	9,450	6,601
	31701	Servicios de conducción de señales analógicas y digitales	4,375,447	0	2,992,011	1,383,436	0	174,651	1,005,871	377,565
	31801	Servicio postal	0	12,000	0	12,000	0	0	4,640	7,360
	31901	Servicios integrales de telecomunicación	0	185,003	0	185,003	0	15,668	39,852	145,151
	32201	Arrendamiento de edificios y locales	1,300,000	0	624,880	675,120	0	0	675,120	0
	32301	Arrendamiento de equipo y bienes informáticos	0	25,305	0	25,305	0	0	0	25,305
	32401	Arrendamiento de equipo e instrumental médico y de laboratorio	0	16,240	0	16,240	0	0	16,240	0
	32601	Arrendamiento de maquinaria y equipo	0	50,000	37,612	12,388	0	1,834	12,388	0
	32701	Patentes, regalías y otros	227,473	0	20,880	206,593	0	0	144,407	62,186
	33401	Servicios para capacitación a servidores públicos	274,565	81,408	214,901	141,072	0	35,528	95,518	45,554
	33602	Otros servicios comerciales	0	2,000	0	2,000	0	430	793	1,207
	33603	Impresiones de documentos oficiales para la prestación de servicios públicos, id	1,335,999	0	44,929	1,291,070	0	0	1,291,070	0

ESTADO DEL EJERCICIO PRESUPUESTARIO DE EGRESOS
AL MES DE OCTUBRE DE 2013

CAPITULO	NO DE LA CUENTA	NOMBRE DE LA CUENTA	PRESUPUESTO ANUAL (A)	MODIFICACIONES		PRESUPUESTO MODIFICADO D= A+B-C	PROGRAMADO BIMESTRAL (E)	EJERCIDO BIMESTRAL (F)	EJERCIDO ACUMULADO (G)	SALDO POR EJERCER H = D-G
				AUMENTO (B)	DISMINUCION (C)					
	33604	Impresión y elaboración de material informativo derivado de la operación y adm	14,634,223	2,600,000	1,432,201	15,802,022	0	1,763,381	13,613,952	2,188,070
	33605	Información en medios masivos derivada de la operación y administración de la	0	100,000	100,000	0	0	0	0	0
	33801	Servicios de vigilancia	720,852	980,733	719,193	982,392	0	0	863,150	119,242
	33901	Subcontratación de servicios con terceros	30,403,793	34,208,085	47,688,858	16,923,020	0	31,673	10,419,846	6,503,174
	34501	Seguros de bienes patrimoniales	0	588,418	0	588,418	0	547,755	548,141	40,277
	34701	Fletes y maniobras	5,568	4,640	0	10,208	0	0	4,640	5,568
	35101	Mantenimiento y conservación de inmuebles para la prestación de servicios adm	1,019,165	1,520,318	49,858	2,489,625	0	0	1,742,892	746,733
	35102	Mantenimiento y conservación de inmuebles para la prestación de servicios púb	2,498,183	0	0	2,498,183	0	0	418,214	2,079,969
	35301	Mantenimiento y conservación de bienes informáticos	209,683	0	189,683	20,000	0	0	20,000	0
	35401	Instalación, reparación y mantenimiento de equipo e instrumental médico y de la	2,870,694	2,478,596	2,561,120	2,788,170	0	0	2,609,177	178,993
	35501	Mantenimiento y conservación de vehículos terrestres, aéreos, marítimos, lacus	45,783	591,923	276,725	360,981	0	13,682	237,870	123,111
	35701	Mantenimiento y conservación de maquinaria y equipo	624,923	0	618,369	6,554	0	0	6,554	0
	35801	Servicios de lavandería, limpieza e higiene	52,025	6,396,055	51,976	6,396,104	0	0	51,976	6,344,128
	36101	Difusión de mensajes sobre programas y actividades gubernamentales	362,770	150,000	173,244	339,526	0	0	269,669	69,857
	37104	Pasajes aéreos nacionales para servidores públicos de mando en el desempeñ	9,095	60,000	2,665	66,430	0	0	21,242	45,188
	37201	Pasajes terrestres nacionales para labores en campo y de supervisión	19,540	45,000	19,540	45,000	0	0	33,000	12,000
	37204	Pasajes terrestres nacionales para servidores públicos de mando en el desempe	2,810	45,928	0	48,738	0	7,397	32,351	16,387
	37501	Viáticos nacionales para labores en campo y de supervisión	1,687,576	562,475	719,513	1,530,538	0	-15,000	865,830	664,708
	37504	Viáticos nacionales para servidores públicos en el desempeño de funciones ofic	27,671	80,000	10,548	97,123	0	6,875	61,025	36,098
	38201	Gastos de orden social	20,998	0	0	20,998	0	0	20,998	0
	38301	Congresos y convenciones	780,301	169,328	0	949,629	0	5,000	811,631	137,998
	39202	Otros impuestos y derechos	214,009	73,845	37,856	249,998	0	1,227	90,232	159,766
4000	TRANSFERENCIAS, ASIGNACIONES, SUBSIDIOS Y OTRAS AYUDAS		762,876	0	687,876	75,000	0	0	70,000	5,000
	43401	Subsidios a la prestación de servicios públicos	15,500	0	0	15,500	0	0	10,500	5,000
	44105	Apoyo a voluntarios que participan en diversos programas federales	747,376	0	687,876	59,500	0	0	59,500	0
5000	BIENES MUEBLES, INMUEBLES E INTANGIBLES		87,799,409	5,292,823	5,050,265	88,041,967	0	18,229,147	44,497,162	43,544,805
	51101	Mobiliario	6,746,337	500,000	600,388	6,645,949	0	1,246,536	2,070,190	4,575,759
	51501	Bienes informáticos	2,879,549	1,994,654	431,322	4,442,881	0	1,087,535	3,201,467	1,241,414
	51901	Equipo de administración	1,180,618	300,325	50,697	1,430,246	0	0	718,105	712,141
	52101	Equipos y aparatos audiovisuales	338,730	0	57,387	281,343	0	0	276,723	4,620
	52301	Cámaras fotográficas y de video	4,200	0	0	4,200	0	0	4,200	0
	52901	Otro mobiliario y equipo educacional y recreativo	0	354,344	0	354,344	0	0	0	354,344
	53101	Equipo médico y de laboratorio	69,073,810	1,849,091	3,327,871	67,595,030	0	15,006,209	32,004,715	35,590,315
	53201	Instrumental médico y de laboratorio	2,680,873	0	58,189	2,622,684	0	8,735	1,796,988	825,696
	54103	Vehículos y equipo terrestres, destinados a servicios públicos y la operación de	4,822,457	294,409	524,411	4,592,455	0	880,132	4,355,918	236,537
	54201	Carrocerías y remolques	19,500	0	0	19,500	0	0	19,500	0
	56501	Equipos y aparatos de comunicaciones y telecomunicaciones	6,765	0	0	6,765	0	0	6,765	0
	59101	Software	46,570	0	0	46,570	0	0	42,591	3,979
6000	INVERSION PUBLICA		45,705,441	10,714,417	776,842	55,643,016	0	3,134,239	35,129,830	20,513,186
	62201	Obras de construcción para edificios no habitacionales	20,019,005	714,417	739,932	19,993,490	0	310,973	17,442,389	2,551,101
	62202	Mantenimiento y rehabilitación de edificaciones no habitacionales	25,686,436	10,000,000	36,910	35,649,526	0	2,823,266	17,687,441	17,962,085
TOTAL			356,242,538	78,233,869	80,929,746	353,546,661	0	26,781,896	238,483,383	115,063,278

ESTADO DEL EJERCICIO PRESUPUESTARIO DE EGRESOS
AL MES DE OCTUBRE DE 2013

CAPITULO	NO DE LA CUENTA	NOMBRE DE LA CUENTA	PRESUPUESTO ANUAL AUTORIZADO (A)	MODIFICACIONES AUMENTO (B) DISMINUCION (C)		PRESUPUESTO MODIFICADO D=A+B-C	PROGRAMADO BIMESTRAL (E)	EJERCIDO BIMESTRAL (F)	EJERCIDO ACUMULADO (G)	SALDO POR EJERCER H = D-G
1000	SERVICIOS PERSONALES		1,422,432,732	310,917,624	286,573,285	1,446,777,071	226,900,524	214,804,595	1,075,465,853	371,311,218
11301		Sueldos base	239,534,317	0	0	239,534,317	42,800,506	43,492,857	198,441,692	41,092,625
12101		Honorarios	1,976,192	9,424,821	2,338,121	9,062,892	352,700	1,456,234	7,391,060	1,671,832
12201		Sueldos base al personal eventual	441,357,643	142,185,661	141,054,041	442,489,263	73,671,306	62,452,073	340,124,311	102,364,952
13101		Prima quinquenal por años de servicios efectivos prestados	4,672,488	1,010,950	0	5,683,438	705,711	976,738	4,880,950	802,488
13201		Primas de vacaciones y dominical	19,030,466	2,982,284	2,989,005	19,023,745	538,969	783,925	10,737,059	8,286,686
13202		Aguinaldo o gratificación de fin de año	60,241,214	7,330,531	544,765	67,026,980	0	-4,292	23,129,925	43,897,055
13404		Compensaciones por servicios eventuales	4,329,938	815,723	0	5,145,661	0	0	5,066,356	79,305
13407		Compensaciones adicionales por servicios especiales	41,152,541	11,950,899	11,950,899	41,152,541	7,092,868	8,070,069	36,711,479	4,441,062
13410		Compensación por actualización y formación académica	159,595,905	51,761,062	55,323,544	156,033,423	27,861,239	29,793,130	137,897,252	18,136,171
14101		Aportaciones al ISSSTE	48,923,074	0	561,963	48,361,111	8,123,521	6,020,073	36,348,203	12,012,908
14105		Aportaciones al seguro de cesantía en edad avanzada y vejez	17,180,133	359,660	0	17,539,793	2,521,296	2,440,581	9,760,148	7,779,645
14201		Aportaciones al FOVISSSTE	27,055,378	467,594	0	27,522,972	3,970,549	3,843,431	15,370,296	12,152,676
14301		Aportaciones al Sistema de Ahorro para el Retiro	10,857,168	184,852	0	11,042,020	1,594,056	1,537,372	6,148,117	4,893,903
14302		Depósitos para el ahorro solidario	1,560,867	11,810	0	1,572,677	230,532	288,069	1,083,951	488,726
14401		Cuotas para el seguro de vida del personal civil	4,166,377	1,013,590	62,413	5,117,554	1,012,987	0	3,252,914	1,864,640
14405		Cuotas para el seguro colectivo de retiro	460,408	74,857	0	535,265	92,729	74,680	390,882	144,383
14406		Seguro de responsabilidad civil, asistencia legal y otros seguros	402,942	0	0	402,942	37,209	71,958	71,980	330,962
15401		Prestaciones establecidas por condiciones generales de trabajo o contratos colectivos	14,852,403	11,590,924	3,842,465	22,600,862	3,896,309	5,210,782	20,633,993	1,966,869
15402		Compensación garantizada	25,338,491	1,840,258	0	27,178,749	5,598,528	3,825,110	20,383,996	6,794,753
15403		Asignaciones adicionales al sueldo	44,650,985	8,709,525	8,687,751	44,672,759	9,061,199	10,001,450	38,313,203	6,359,556
15901		Otras prestaciones	216,489,468	57,361,830	57,316,561	216,534,737	29,905,831	34,423,547	153,748,669	62,786,068
16101		Incrementos a las percepciones	10,570,041	0	1,901,757	8,668,284	1,377,198	0	8,668,284	0
17102		Estímulos al personal operativo	28,034,293	1,840,793	0	29,875,086	6,455,281	46,808	5,579,417	24,295,669
2000	MATERIALES Y SUMINISTROS		448,193,635	329,419,527	284,430,362	493,182,800	74,071,210	88,156,974	225,147,640	268,035,160
21101		Materiales y útiles de oficina	7,340,950	6,738,094	4,357,348	9,721,696	1,063,413	1,007,794	4,559,686	5,162,010
21201		Materiales y útiles de impresión y reproducción	1,151,636	2,218,250	275,581	3,094,305	163,924	84,876	106,383	2,987,922
21401		Materiales y útiles para el procesamiento en equipos y bienes informáticos	6,752,632	1,866,154	992,413	7,626,373	1,093,988	316,148	1,099,121	6,527,252
21501		Material de apoyo informático	167,074	595,962	115,460	647,576	9,345	13,018	85,824	561,752
21601		Material de limpieza	6,699,991	3,916,928	2,790,404	7,826,515	1,157,192	1,108,552	3,974,335	3,852,180
22102		Productos alimenticios para personas derivado de la prestación de servicios públicos	18,739,177	6,197,013	8,957,859	15,978,331	3,124,173	4,562,577	6,328,764	9,649,567
22103		Productos alimenticios para el personal que realiza labores en campo o de super	0	7,951	0	7,951	0	1,237	2,281	5,670
22104		Productos alimenticios para el personal en las instalaciones de las dependencias	1,836,162	1,487,271	728,011	2,595,422	319,312	405,782	1,762,824	832,598
22106		Productos alimenticios para el personal derivado de actividades extraordinarias	78,828	27,659	7,179	99,308	12,385	15,094	38,091	61,217
22201		Productos alimenticios para animales	16,800	0	0	16,800	2,800	0	255	16,545
22301		Utensilios para el servicio de alimentación	218,540	145,245	100,528	263,257	32,874	59,582	83,531	179,726
23101		Productos alimenticios, agropecuarios y forestales adquiridos como materia prima	4,631	0	0	4,631	648	0	0	4,631
23501		Productos químicos, farmacéuticos y de laboratorio adquiridos como materia prima	10,338	10,117	7,729	12,726	1,724	1,965	12,070	656
24101		Productos minerales no metálicos	0	5,694	0	5,694	0	1,858	3,694	2,000
24201		Cemento y productos de concreto	1,000	7,040	467	7,573	0	500	1,428	6,145
24301		Cal, yeso y productos de yeso	1,000	1,070	292	1,778	0	0	70	1,708
24401		Madera y productos de madera	4,000	177,685	5,238	176,447	0	1,702	66,561	109,886
24501		Vidrio y productos de vidrio	34,845	36,467	8,459	62,853	5,251	1,128	20,989	41,864
24601		Material eléctrico y electrónico	509,736	355,595	129,388	735,943	90,715	102,368	367,623	368,320
24701		Artículos metálicos para la construcción	70,655	206,561	63,324	213,892	11,442	40,513	140,384	73,508
24801		Materiales complementarios	208,949	166,100	244,024	131,025	34,532	8,304	48,397	82,628
24901		Otros materiales y artículos de construcción y reparación	188,005	283,461	45,939	425,527	30,012	51,079	187,361	238,166
25101		Productos químicos básicos	1,186,062	409,085	1,043,014	552,133	180,987	2,526	11,763	540,370
25201		Plaguicidas, abonos y fertilizantes	21,498	387	240	21,645	250	0	342	21,303
25301		Medicinas y productos farmacéuticos	167,448,573	138,719,659	105,808,327	200,359,905	28,567,419	29,833,240	86,791,714	113,568,191
25401		Materiales, accesorios y suministros médicos	75,023,108	100,421,579	58,318,795	117,125,892	12,728,662	39,226,899	73,248,641	43,877,251
25501		Materiales, accesorios y suministros de laboratorio	16,136,712	4,368,593	7,842,086	12,663,219	2,582,860	407,530	848,402	11,814,817
25901		Otros productos químicos	97,627,030	42,614,127	78,766,110	61,475,047	15,622,188	9,480,172	31,484,365	29,990,682
26102		Combustibles, lubricantes y aditivos para vehículos terrestres, aéreos, marítimos,	12,294,317	5,413,974	4,241,052	13,467,239	2,128,099	503,891	5,310,950	8,156,289
26103		Combustibles, lubricantes y aditivos para vehículos terrestres, aéreos, marítimos,	237,353	38,925	176,278	100,000	0	0	100,000	0
26104		Combustibles, lubricantes y aditivos para vehículos terrestres, aéreos, marítimos,	52,242	0	46,249	5,993	7,316	0	0	5,993
26105		Combustibles, lubricantes y aditivos para maquinaria, equipo de producción y ser	4,961,039	3,470,305	3,512,732	4,918,612	826,582	531,002	3,507,509	1,411,103
27101		Vestuario y uniformes	12,897,637	2,016,265	872,677	14,041,225	1,541,834	109,075	2,064,382	11,976,843
27201		Prendas de protección personal	203,451	118,064	71,107	250,408	9,742	44,305	126,511	123,897
27301		Artículos deportivos	50,000	6,000	0	56,000	0	5,997	21,601	34,399
27401		Productos textiles	0	1,254	0	1,254	0	393	0	1,254
27501		Blancos y otros productos textiles, excepto prendas de vestir	11,175,002	1,719,167	3,696,407	9,197,762	1,877,954	0	1,563,647	7,634,115
29101		Herramientas menores	463,003	357,848	83,774	737,077	66,052	43,954	203,169	533,908

ESTADO DEL EJERCICIO PRESUPUESTARIO DE EGRESOS
AL MES DE OCTUBRE DE 2013

CAPITULO	NO DE LA CUENTA	NOMBRE DE LA CUENTA	MODIFICACIONES			PRESUPUESTO MODIFICADO D= A+B-C	PROGRAMADO BIMESTRAL (E)	EJERCIDO BIMESTRAL (F)	EJERCIDO ACUMULADO (G)	SALDO POR EJERCER H = D-G
			PRESUPUESTO ANUAL AUTORIZADO (A)	AUMENTO (B)	DISMINUCION (C)					
	29201	Refacciones y accesorios menores de edificios	161,073	119,737	90,535	190,275	26,803	38,104	135,189	55,086
	29301	Refacciones y accesorios menores de mobiliario y equipo de administración, edu	16,868	60,650	9,535	67,983	1,602	9,827	31,453	36,530
	29401	Refacciones y accesorios para equipo de cómputo	1,081,403	340,474	157,200	1,264,677	184,868	68,012	220,642	1,044,035
	29501	Refacciones y accesorios menores de equipo e instrumental médico y de laborat	836,873	3,571,764	606,285	3,802,352	121,758	43,188	355,709	3,446,643
	29601	Refacciones y accesorios menores de equipo de transporte	118,594	388,761	21,334	486,021	25,050	2,911	15,375	470,646
	29801	Refacciones y accesorios menores de maquinaria y otros equipos	75,351	76,991	38,114	114,228	14,226	16,121	64,603	49,625
	29901	Refacciones y accesorios menores otros bienes muebles	2,091,497	735,601	198,868	2,628,230	403,228	5,750	150,747	2,477,483
3000		SERVICIOS GENERALES	229,434,171	171,758,865	150,321,922	250,871,114	33,066,916	31,894,582	91,835,620	159,035,494
	31101	Servicio de energía eléctrica	15,782,446	9,278,828	9,950,559	15,110,715	2,628,373	2,146,685	10,616,974	4,493,741
	31201	Servicio de gas	196,220	58,595	35,979	218,836	32,654	5,585	40,083	178,753
	31301	Servicio de agua	775,370	3,273,785	1,159,583	2,889,572	127,160	502,372	2,639,517	250,055
	31401	Servicio telefónico convencional	5,284,175	2,810,823	2,821,792	5,273,206	857,294	865,045	3,821,303	1,451,903
	31501	Servicio de telefonía celular	467,212	408,878	237,444	638,646	77,025	73,202	195,931	442,715
	31601	Servicio de radiocalización	9,000	14,797	1,612	22,185	0	1,632	13,636	8,549
	31701	Servicios de conducción de señales analógicas y digitales	2,481,954	644,819	330,348	2,796,425	403,964	257,340	405,665	2,390,760
	31801	Servicio postal	36,911	11,578	10,698	37,791	5,109	5,798	17,304	20,487
	31901	Servicios integrales de telecomunicación	36,000	14,436	0	50,436	2,000	452	13,670	36,766
	31902	Contratación de otros servicios	3,000	0	0	3,000	500	0	0	3,000
	32201	Arrendamiento de edificios y locales	9,448,460	2,119,961	2,703,888	8,864,533	1,555,744	1,412,008	5,201,723	3,662,810
	32301	Arrendamiento de equipo y bienes informáticos	126,743	0	72,000	54,743	33,458	26,000	28,743	28,743
	32401	Arrendamiento de equipo e instrumental médico y de laboratorio	1,158,054	296,160	296,160	1,158,054	193,000	40,600	296,160	861,894
	32502	Arrendamiento de vehículos terrestres, aéreos, marítimos, lacustres y fluviales pa	104,400	0	0	104,400	34,800	0	58,400	46,000
	32505	Arrendamiento de vehículos terrestres, aéreos, marítimos, lacustres y fluviales pa	13,700	0	13,700	0	1,918	0	0	0
	32601	Arrendamiento de maquinaria y equipo	2,489,243	1,267,445	1,568,066	2,188,622	422,099	497,675	1,622,219	566,403
	32701	Patentes, regalías y otros	1,265,715	55,401	98,746	1,222,370	180,593	22,495	216,520	1,005,850
	32901	Arrendamiento de sustancias y productos químicos	5,000	0	4,913	87	2,500	0	0	87
	32903	Otros Arrendamientos	0	1,740	0	1,740	0	0	1,740	0
	33101	Asesorías asociadas a convenios, tratados o acuerdos	7,783	2,000	4,000	5,783	1,089	0	3,000	2,783
	33104	Otras asesorías para la operación de programas	5,174,880	1,255,848	989,248	5,441,480	1,530,000	120,000	288,750	5,152,730
	33301	Servicios de informática	750	936,555	150,696	786,609	0	0	392,196	394,413
	33401	Servicios para capacitación a servidores públicos	2,933,892	3,250,898	1,958,608	4,226,182	469,271	571,799	1,667,801	2,558,381
	33501	Estudios e investigaciones	60,000	0	0	60,000	20,000	0	0	60,000
	33602	Otros servicios comerciales	112,459	200,698	24,392	288,765	17,332	14,573	80,707	208,058
	33603	Impresiones de documentos oficiales para la prestación de servicios públicos, ide	446,208	4,757,296	1,743,229	3,460,275	40,626	1,706,519	1,732,104	1,728,171
	33604	Impresión y elaboración de material informativo derivado de la operación y admin	20,689,035	26,960,250	21,194,397	26,454,888	2,944,018	2,569,786	3,112,068	23,342,820
	33605	Información en medios masivos derivada de la operación y administración de las	50,000	217,051	52,836	214,215	8,334	17,112	54,648	159,567
	33801	Servicios de vigilancia	13,202,784	8,184,538	7,330,226	14,057,096	2,200,462	2,276,332	8,600,475	5,456,621
	33901	Subcontratación de servicios con terceros	61,653,623	30,709,596	43,962,222	48,400,997	5,565,077	3,707,728	7,510,071	40,890,926
	34101	Servicios bancarios y financieros	0	2,166	0	2,166	0	0	2,166	0
	34501	Seguros de bienes patrimoniales	1,518,739	1,901,927	1,113,969	2,306,697	198,229	553,571	1,753,691	553,006
	34701	Fletes y maniobras	685,395	334,010	277,925	741,480	90,819	34,974	125,576	615,904
	35101	Mantenimiento y conservación de inmuebles para la prestación de servicios adm	974,783	236,642	112,082	1,099,343	160,298	66,458	145,544	953,799
	35102	Mantenimiento y conservación de inmuebles para la prestación de servicios públ	7,811,183	2,454,118	3,242,508	7,022,793	1,382,984	575,982	867,248	6,155,545
	35201	Mantenimiento y conservación de mobiliario y equipo de administración	391,732	57,891	164,196	285,427	45,444	15,254	68,049	217,378
	35301	Mantenimiento y conservación de bienes informáticos	299,343	112,394	20,243	391,494	43,592	1,050	27,598	363,896
	35401	Instalación, reparación y mantenimiento de equipo e instrumental médico y de lat	6,796,932	4,485,940	3,232,178	8,050,694	1,117,427	2,053,012	2,352,229	5,698,465
	35501	Mantenimiento y conservación de vehículos terrestres, aéreos, marítimos, lacustr	4,577,034	1,551,222	949,854	5,178,402	723,755	447,606	1,287,600	3,890,802
	35701	Mantenimiento y conservación de maquinaria y equipo	6,041,987	14,827,831	8,618,303	12,251,515	1,039,405	512,830	1,416,746	10,834,769
	35801	Servicios de lavandería, limpieza y higiene	15,987,387	10,807,404	12,262,740	14,532,051	2,765,880	4,153,381	10,543,989	3,988,062
	35901	Servicios de jardinería y fumigación	190,000	52,272	37,436	204,836	34,427	0	3,500	201,336
	36101	Difusión de mensajes sobre programas y actividades gubernamentales	2,385,067	4,713,413	1,964,207	5,134,273	431,555	412,210	658,143	4,476,130
	36401	Revelado de fotografías	3,621	0	0	3,621	604	0	0	3,621
	37101	Pasajes aéreos nacionales para labores en campo y de supervisión	37,200	102,000	30,000	109,200	5,400	0	0	109,200
	37104	Pasajes aéreos nacionales para servidores públicos de mando en el desempeño	711,174	226,210	235,119	702,265	108,386	62,356	124,828	577,437
	37106	Pasajes aéreos internacionales para servidores públicos en el desempeño de cor	36,000	0	36,000	0	6,000	0	0	0
	37201	Pasajes terrestres nacionales para labores en campo y de supervisión	1,811,402	2,375,945	629,790	3,557,557	253,346	613,471	1,946,801	1,610,756
	37202	Pasajes terrestres nacionales asociados a los programas de seguridad pública y	72,378	0	72,378	0	24,126	0	0	0
	37204	Pasajes terrestres nacionales para servidores públicos de mando en el desempeñ	953,344	642,534	304,543	1,291,335	142,462	59,435	257,687	1,033,648
	37501	Viáticos nacionales para labores en campo y de supervisión	538,023	4,426,095	209,578	4,754,540	52,564	779,138	2,497,416	2,257,124
	37504	Viáticos nacionales para servidores públicos en el desempeño de funciones oficia	2,254,102	1,701,968	792,264	3,163,806	390,814	272,190	1,237,064	1,926,742
	37602	Viáticos en el extranjero para servidores públicos en el desempeño de comisione	30,000	10,000	0	40,000	0	0	6,074	33,926
	37801	Servicios integrales nacionales para servidores públicos en el desempeño de con	31,021	0	0	31,021	5,170	0	0	31,021
	37901	Gastos para operativos y trabajos de campo en áreas rurales	678,962	279,300	279,300	678,962	113,160	0	90,300	588,662
	38201	Gastos de orden social	3,601,414	1,572,120	1,244,023	3,929,511	60,823	1,006,512	1,994,125	1,935,386
	38301	Congresos y convenciones	1,595,948	4,220,434	503,596	5,312,786	198,005	1,044,873	1,809,471	3,503,315

ESTADO DEL EJERCICIO PRESUPUESTARIO DE EGRESOS
AL MES DE OCTUBRE DE 2013


CAPITULO	NO DE LA CUENTA	NOMBRE DE LA CUENTA	PRESUPUESTO			PRESUPUESTO MODIFICADO D= A+B-C	PROGRAMADO BIMESTRAL (E)	EJERCIDO BIMESTRAL (F)	EJERCIDO ACUMULADO (G)	SALDO POR EJERCER H= D-G
			ANUAL AUTORIZADO (A)	AUMENTO (B)	DISMINUCION (C)					
	38401	Exposiciones	50,000	290,000	50,000	290,000	0	0	0	290,000
	38501	Gastos para alimentación de servidores públicos de mando	97,029	7,609	2,833	101,805	13,484	6,078	22,065	79,740
	39101	Funerales y pagas de defunción	0	10,000	0	10,000	0	0	0	10,000
	39202	Otros impuestos y derechos	362,476	481,821	77,893	766,404	41,777	26,973	180,810	585,594
	39401	Erogaciones por resoluciones por autoridad competente	2,250,000	3,943,623	3,943,622	2,250,001	517,501	0	2,211,638	38,363
	39501	Penas, multas, accesorios y actualizaciones	2,521	0	0	2,521	353	0	0	2,521
	39801	Impuesto sobre nóminas	22,642,957	13,200,000	13,200,000	22,642,957	3,744,718	2,356,490	11,576,597	11,066,360
4000	TRANSFERENCIAS, ASIGNACIONES, SUBSIDIOS Y OTRAS AYUDAS		9,061,634	30,089,730	15,916,000	23,235,364	1,411,012	3,825,442	16,683,789	6,551,575
	43401	Subsidios a la prestación de servicios públicos	0	536,000	0	536,000	0	0	480,000	56,000
	43801	Subsidios a Entidades Federativas y Municipios	0	800,000	0	800,000	0	0	0	800,000
	43903	Aportaciones al P.B.P	1,095,814	0	0	1,095,814	168,810	0	607,421	488,393
	44101	Gastos relacionados con actividades culturales, deportivas y de ayuda extraordinaria	750,000	300,000	0	1,050,000	112,500	241,529	1,033,900	16,100
	44105	Apoyo a voluntarios que participan en diversos programas federales	3,548,320	28,453,730	15,916,000	16,086,050	591,386	2,614,172	11,651,571	4,434,479
	44106	Compensaciones por servicios de carácter social	36,000	0	0	36,000	0	0	0	36,000
	44301	Apoyo al Centro de Rehabilitación Integral	1,100,000	0	0	1,100,000	116,400	116,400	1,004,400	95,600
	44402	Apoyos a la investigación científica y tecnológica en instituciones sin fines de lucro	31,500	0	0	31,500	5,250	20,009	31,500	0
	46101	Aportaciones a fideicomisos públicos	2,500,000	0	0	2,500,000	416,666	833,332	1,874,997	625,003
5000	BIENES MUEBLES, INMUEBLES E INTANGIBLES		74,553,963	189,910,347	36,744,570	227,719,740	10,548,430	1,982,639	39,254,179	188,465,561
	51101	Mobiliario	4,164,189	5,323,322	1,858,849	7,628,662	631,313	108,084	500,721	7,127,941
	51501	Bienes informáticos	9,062,537	1,842,633	943,250	9,961,920	1,294,787	371,900	513,645	9,448,275
	51901	Equipo de administración	268,422	1,546,985	175,005	1,640,402	17,375	18,360	48,324	1,592,078
	52101	Equipos y aparatos audiovisuales	227,000	184,980	72	411,908	0	145,675	206,505	205,403
	52301	Cámaras fotográficas y de vídeo	100,452	28,000	61,346	67,106	3,195	0	32,909	34,197
	52901	Otro mobiliario y equipo educacional y recreativo	0	286,841	0	286,841	0	0	0	286,841
	53101	Equipo médico y de laboratorio	48,039,738	167,824,630	29,036,943	186,827,425	8,087,164	171,674	35,869,125	150,958,300
	53201	Instrumental médico y de laboratorio	1,848,155	8,626,138	3,892,156	6,582,137	289,283	878,246	890,444	5,691,693
	54103	Vehículos y equipo terrestres, destinados a servicios públicos y la operación de p	7,850,000	3,784,125	170,000	11,464,125	0	288,700	654,338	10,809,787
	54104	Vehículos y equipo terrestres, destinados a servicios administrativos	1,480,000	354,000	451,000	1,383,000	0	0	494,704	888,296
	56201	Maquinaria y equipo industrial	607,155	31,500	31,500	607,155	101,194	0	31,225	575,930
	56501	Equipos y aparatos de comunicaciones y telecomunicaciones	6,765	0	0	6,765	1,127	0	0	6,765
	56601	Maquinaria y equipo eléctrico y electrónico	0	0	0	0	0	0	0	0
	56701	Herramientas y máquinas herramienta	0	15,000	0	15,000	0	0	12,239	2,761
	56902	Otros bienes muebles	8,098	16,000	0	24,098	1,350	0	0	24,098
	59101	Software	891,452	46,193	124,449	813,196	121,642	0	0	813,196
6000	INVERSION PUBLICA		16,396,664	85,488,400	0	101,885,064	2,418,464	25,961,758	29,023,232	72,861,832
	62201	Obras de construcción para edificios no habitacionales	0	54,069,850	0	54,069,850	0	13,371,886	14,894,336	39,175,514
	62202	Mantenimiento y rehabilitación de edificaciones no habitacionales	16,396,664	31,418,550	0	47,815,214	2,418,464	12,589,872	14,128,896	33,686,318
TOTAL			2,200,072,799	1,117,584,493	773,986,139	2,543,671,153	348,416,556	366,625,990	1,477,410,313	1,066,260,840

ESTADO DE ORIGEN Y APLICACIÓN DE RECURSOS POR EL PERIODO COMPRENDIDO
 DEL 01 DE SEPTIEMBRE AL 31 DE OCTUBRE DE 2013
 (PESOS)

ORIGEN		APLICACIÓN	
DERIVADOS DE TRANSFERENCIAS ESTATALES	43,638,058	GASTO CORRIENTE	340,274,661
PARTICIPACIONES	43,638,058	SERVICIOS PERSONALES	214,800,305
DERIVADOS DE TRANSFERENCIAS FEDERALES	333,391,736	GASTO OPERATIVO	125,474,356
CONVENIOS	169,901,900	MATERIALES Y SUMINISTROS	90,932,877
RAMO XXXIII	163,489,836	SERVICIOS GENERALES	34,541,479
PROPIOS	2,548,224	TRANSFERENCIAS	3,825,442
DERECHOS	2,140,408	INVERSION PUBLICA	49,307,783
PRODUCTOS	407,816	BIENES MUEBLES E INMUEBLES	20,211,786
APROVECHAMIENTOS	0	OBRA PUBLICA	29,095,997
TOTAL INGRESOS	379,578,018	TOTAL EGRESOS	393,407,886
OTROS ORIGENES	142,313,402	OTRAS APLICACIONES	120,918,065
DEUDORES DIVERSOS	6,766,334	ALMACEN	58,199,155
CUENTAS POR COBRAR	10,812,040	BIENES MUEBLES	20,211,786
PROVEEDORES	3,471,688	BIENES INMUEBLES	29,095,997
FONDO EN ADMON A CTA DE 3ROS	13,756,402	ACREEDORES DIVERSOS	8,383,549
BIENES MUEBLES E INMUEBLES	49,307,783	RESULTADO DE EJERCICIOS ANTERIORES	5,027,578
EXISTENCIAS EN ALMACEN	58,199,155		
TOTAL ORIGENES	521,891,420	TOTAL APLICACIONES	514,325,951
DISPONIBLE AL 31 DE AGOSTO DE 2013	762,300,607	DISPONIBLE AL 31 DE OCTUBRE DE 2013	769,866,076
TOTAL GENERAL	1,284,192,027	TOTAL GENERAL	1,284,192,027

DR. JESUS SALVADOR FRAGOSO BERNAL
 SECRETARIO DE SALUD Y DIRECTOR GENERAL DEL O.P.D. SALUD
 DE TLAXCALA

CR DEL TRINIDAD ORDOÑEZ CARRERA
 DIRECTOR DE ADMINISTRACIÓN DE LA SECRETARÍA DE SALUD Y
 O.P.D. SALUD DE TLAXCALA



**ESTADO DE ORIGEN Y APLICACIÓN DE RECURSOS POR EL PERIODO COMPRENDIDO
 DEL 01 DE ENERO AL 31 DE OCTUBRE DE 2013
 (PESOS)**

ORIGEN		APLICACIÓN	
DERIVADOS DE TRANSFERENCIAS ESTATALES	215,224,591	GASTO CORRIENTE	1,551,235,504
PÁRTICIPACIONES	215,224,591	SERVICIOS PERSONALES	1,104,070,025
DERIVADOS DE TRANSFERENCIAS FEDERALES	1,700,397,726	GASTO OPERATIVO	447,165,479
CONVENIOS	850,613,437	MATERIALES Y SUMINISTROS	319,013,199
RAMO XXXIII	849,784,289	SERVICIOS GENERALES	128,152,280
PROPIOS	21,080,334	TRANSFERENCIAS	16,753,789
DERECHOS	11,496,550	INVERSION PUBLICA	147,904,403
PRODUCTOS	9,583,784	BIENES MUEBLES E INMUEBLES	83,751,341
APROVECHAMIENTOS	0	OBRA PUBLICA	64,153,062

TOTAL INGRESOS	1,936,702,651	TOTAL EGRESOS	1,715,893,696
-----------------------	----------------------	----------------------	----------------------

OTROS ORIGENES	240,512,704	OTRAS APLICACIONES	284,731,552
ALMACEN		ALMACEN	49,448,848
CUENTAS POR COBRAR	17,937,739	DEUDORES DIVERSOS	1,472,328
FONDO EN ADMON A CTA DE 3ROS	25,221,714	BIENES MUEBLES	83,751,341
BIENES MUEBLES E INMUEBLES	147,904,403	BIENES INMUEBLES	64,153,062
EXISTENCIAS EN ALMACEN	49,448,848	PROVEEDORES	33,978,775
		ACREEDORES DIVERSOS	47,260,048
		RESULTADO DE EJERCICIOS ANTERIORES	4,667,150

TOTAL ORIGENES	2,177,215,355	TOTAL APLICACIONES	2,000,625,248
-----------------------	----------------------	---------------------------	----------------------

DISPONIBLE AL 31 DE DICIEMBRE DE 2012	593,275,969	DISPONIBLE AL 31 DE OCTUBRE DE 2013	769,866,076
---------------------------------------	-------------	-------------------------------------	-------------

TOTAL GENERAL	2,770,491,324	TOTAL GENERAL	2,770,491,324
----------------------	----------------------	----------------------	----------------------

DR. JESÚS SALVADOR FRAGOSO BERNAL
 SECRETARIO DE SALUD Y DIRECTOR GENERAL DEL
 O.P.D. SALUD DE TLAXCALA

GOBIERNO DEL ESTADO DE TLAXCALA
 SECRETARÍA DE PLANEACIÓN Y FINANZAS
 04 NOV 2013
RECIBIDO
 DIRECCIÓN DE COORDINACIÓN HACENDARIA
 Y CONTABILIDAD GUBERNAMENTAL

C.P. JOEL TRINIDAD ORDOÑEZ CARRERA
 DIRECTOR DE ADMINISTRACIÓN DE LA SECRETARÍA DE SALUD Y O.P.D.
 SALUD DE TLAXCALA

ESTADO DEL EJERCICIO PRESUPUESTARIO DE INGRESOS AL MES DE OCTUBRE DE 2013

NO DE LA CUENTA	NOMBRE DE LA CUENTA	PRONOSTICO ANUAL (A)	MODIFICACIONES		PRONOSTICO MODIFICADO D= A+B+C	PRONOSTICO DEL BIMESTRE (E)	INGRESOS DEL BIMESTRE (F)	INGRESOS ACUMULADOS (G)	DIFERENCIA H = D-G
			AUMENTO (B)	DISMINUCION (C)					
	TRANSFERENCIAS ESTATALES	287,746,135	0	0	287,746,135	43,559,250	43,638,058	215,224,591	72,521,544
	PARTICIPACIONES	287,746,135	0	0	287,746,135	43,559,250	43,638,058	215,224,591	72,521,544
	TRANSFERENCIAS FEDERALES	1,899,718,482	342,981,235	0	2,242,699,717	303,137,848	333,391,736	1,700,397,726	542,301,991
	CONVENIOS	842,718,086	342,981,235	0	1,185,699,321	138,841,294	169,901,900	850,613,437	335,085,884
	RAMO XXXIII	1,057,000,396	0	0	1,057,000,396	164,296,554	163,489,836	849,784,289	207,216,107
	PROPIOS	12,608,182	617,119	0	13,225,301	1,719,458	2,548,224	21,080,334	-7,855,033
	DERECHOS	10,958,142	0	0	10,958,142	1,644,258	2,140,408	11,496,550	-538,408
	PRODUCTOS	1,650,040	617,119	0	2,267,159	75,200	407,816	9,583,784	-7,316,625
	APROVECHAMIENTOS	0	0	0	0	0	0	0	0
TOTAL		2,200,072,799	343,598,354	0	2,543,671,153	348,416,556	379,578,018	1,936,702,651	606,968,502

BALANZA DE COMPROBACION
DEL 01 DE ENERO AL 31 DE OCTUBRE DE 2013
(PESOS)

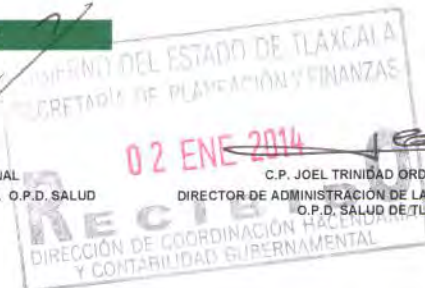
	SALDO ANTERIOR	MOVIMIENTOS ACUMULADOS		SALDO ACTUAL
		DEBE	HABER	
ACTIVO				
FONDO FIJO	592,500	0	7,500	585,000
BANCOS	143,091,201	866,757,973	936,195,814	73,653,360
INVERSIONES	618,616,906	363,672,212	286,661,402	695,627,716
ALMACEN	93,041,921	58,279,932	80,777	151,241,076
DEUDORES DIVERSOS	14,795,688	11,119,993	17,886,327	8,029,354
CUENTAS POR COBRAR	19,367,170	39,194,226	50,006,266	8,555,130
ACTIVO CIRCULANTE	889,505,386	1,339,024,336	1,290,838,086	937,691,636
BIENES MUEBLES	357,001,535	20,211,786	0	377,213,321
BIENES INMUEBLES	110,943,495	29,095,997	0	140,039,492
ACTIVO FIJO	467,945,030	49,307,783	0	517,252,813
TOTAL ACTIVO	1,357,450,416	1,388,332,119	1,290,838,086	1,454,944,449
PASIVO				
PROVEEDORES	35,843,298	262,814,784	266,286,472	39,314,986
ACREEDORES DIVERSOS	206,622,619	11,242,197	2,858,648	198,239,070
FONDO EN ADMON A CTA DE 3ROS	43,121,689	58,309,676	72,066,078	56,878,091
PASIVO CORTO PLAZO	285,587,606	332,366,657	341,211,198	294,432,147
TOTAL PASIVO	285,587,606	332,366,657	341,211,198	294,432,147
PATRIMONIO				
BIENES MUEBLES E INMUEBLES	467,945,030	0	49,307,783	517,252,813
RESULTADO DE EJ ANT	304,889,220	5,027,578	0	299,861,642
EXISTENCIAS EN ALMACEN	64,389,737	0	58,199,155	122,588,892
TOTAL PATRIMONIO	837,223,987	5,027,578	107,506,938	939,703,347
INGRESOS				
PARTICIPACIONES	171,586,533	0	43,638,058	215,224,591
CONVENIOS	680,711,537	2,810,599	172,712,499	850,613,437
RAMO XXXIII	686,294,453	0	163,489,836	849,784,289
DERECHOS	9,356,142	5,710	2,146,118	11,496,550
PRODUCTOS	9,175,968	456,955	864,771	9,583,784
APROVECHAMIENTOS	0	0	0	0
TOTAL INGRESOS	1,557,124,633	3,273,264	382,851,282	1,936,702,651
EGRESOS				
SERVICIOS PERSONALES	889,269,720	223,880,714	9,080,409	1,104,070,025
MATERIALES Y SUMINISTROS	228,080,322	91,756,409	823,532	319,013,199
SERVICIOS GENERALES	93,610,801	35,157,999	616,520	128,152,280
TRANSFERENCIAS	12,928,347	4,056,192	230,750	16,753,789
BIENES MUEBLES E INMUEBLES	63,539,555	32,872,741	12,660,955	83,751,341
OBRA PUBLICA	35,057,065	29,321,735	225,738	64,153,062
TOTAL EGRESOS	1,322,485,810	417,045,790	23,637,904	1,715,893,696
SALDO DEUDOR	2,679,936,226	2,146,045,408		3,170,838,145
SALDO ACREEDOR	2,679,936,226		2,146,045,408	3,170,838,145

ESTADO DE INGRESOS Y EGRESOS POR EL PERIODO COMPRENDIDO
 DEL 01 DE NOVIEMBRE AL 31 DE DICIEMBRE DE 2013
 (PESOS)

INGRESOS		
DERIVADOS DE TRANSFERENCIAS ESTATALES		73,676,634
PARTICIPACIONES	73,676,634	
DERIVADOS DE TRANSFERENCIAS FEDERALES		628,980,176
CONVENIOS	397,011,752	
RAMO XXXIII	231,968,424	
PROPIOS		2,694,174
DERECHOS	1,497,858	
PRODUCTOS	1,196,316	
APROVECHAMIENTOS	0	
TOTAL INGRESOS		705,350,984
EGRESOS		
GASTO CORRIENTE		736,206,176
SERVICIOS PERSONALES	419,591,915	
GASTO OPERATIVO	316,614,261	
MATERIALES Y SUMINISTROS	217,359,507	
SERVICIOS GENERALES	99,254,754	
TRANSFERENCIAS		6,797,408
INVERSION PUBLICA		41,226,323
BIENES MUEBLES E INMUEBLES	16,688,518	
OBRA PUBLICA	24,537,805	
TOTAL EGRESOS		784,229,907
DEFICIT		-78,878,923




DR. JESÚS SALVADOR FRAGOSO BERNAL
 SECRETARIO DE SALUD Y DIRECTOR GENERAL DEL O.P.D. SALUD
 DE TLAXCALA

C.P. JOEL TRINIDAD ORDOÑEZ CARRERA
 DIRECTOR DE ADMINISTRACIÓN DE LA SECRETARÍA DE SALUD Y
 O.P.D. SALUD DE TLAXCALA



ESTADO DE INGRESOS Y EGRESOS POR EL PERIODO COMPRENDIDO
 DEL 01 DE ENERO AL 31 DE DICIEMBRE DE 2013
 (PESOS)

INGRESOS		
DERIVADOS DE TRANSFERENCIAS ESTATALES		288,901,225
PARTICIPACIONES	288,901,225	
DERIVADOS DE TRANSFERENCIAS FEDERALES		2,329,377,902
CONVENIOS	1,247,625,189	
RAMO XXXIII	1,081,752,713	
PROPIOS		23,774,508
DERECHOS	12,994,408	
PRODUCTOS	10,780,100	
APROVECHAMIENTOS	0	
TOTAL INGRESOS		2,642,053,635
EGRESOS		
GASTO CORRIENTE		2,287,441,680
SERVICIOS PERSONALES	1,523,661,940	
GASTO OPERATIVO	763,779,740	
MATERIALES Y SUMINISTROS	536,372,706	
SERVICIOS GENERALES	227,407,034	
TRANSFERENCIAS		23,551,197
INVERSION PUBLICA		189,130,726
BIENES MUEBLES E INMUEBLES	100,439,859	
OBRA PUBLICA	88,690,867	
TOTAL EGRESOS		2,500,123,603
SUPERAVIT		141,930,032


 DR. JESÚS SALVADOR FRAGOSO BERNAL
 SECRETARIO DE SALUD Y DIRECTOR GENERAL DEL O.P.D.
 SALUD DE TLAXCALA


 C.P. JOEL TRINIDAD ORDOÑEZ CARRERA
 DIRECTOR DE ADMINISTRACIÓN DE LA SECRETARÍA DE SALUD Y O.P.D. SALUD DE
 TLAXCALA

ESTADO DE ORIGEN Y APLICACIÓN DE RECURSOS POR EL PERIODO COMPRENDIDO
 DEL 01 DE NOVIEMBRE AL 31 DE DICIEMBRE DE 2013
 (PESOS)


ORIGEN		APLICACIÓN	
DERIVADOS DE TRANSFERENCIAS ESTATALES	73,676,634	GASTO CORRIENTE	736,206,176
PARTICIPACIONES	73,676,634	SERVICIOS PERSONALES	419,591,915
		GASTO OPERATIVO	316,614,261
DERIVADOS DE TRANSFERENCIAS FEDERALES	628,980,176	MATERIALES Y SUMINISTROS	217,359,507
CONVENIOS	397,011,752	SERVICIOS GENERALES	99,254,754
RAMO XXXIII	231,968,424	TRANSFERENCIAS	6,797,408
PROPIOS	2,694,174	INVERSION PUBLICA	41,226,323
DERECHOS	1,497,858	BIENES MUEBLES E INMUEBLES	16,688,518
PRODUCTOS	1,196,316	OBRA PUBLICA	24,537,805
APROVECHAMIENTOS	0		
TOTAL INGRESOS	705,350,984	TOTAL EGRESOS	784,229,907
OTROS ORIGENES	126,739,066	OTRAS APLICACIONES	71,378,717
DEUDORES DIVERSOS	4,369,734	ALMACEN	4,509,077
CUENTAS POR COBRAR	2,203,530	BIENES MUEBLES	16,102,990
PROVEEDORES	68,923,565	BIENES INMUEBLES	24,537,805
ACREEDORES DIVERSOS	6,092,365	FONDO EN ADMON A CTA DE 3ROS	20,381,669
BIENES MUEBLES E INMUEBLES	40,640,795	RESULTADO DE EJERCICIOS ANTERIORES	5,847,176
EXISTENCIAS EN ALMACEN	4,509,077		
TOTAL ORIGENES	832,090,050	TOTAL APLICACIONES	855,608,624
DISPONIBLE AL 31 DE OCTUBRE DE 2013	769,866,076	DISPONIBLE AL 31 DE DICIEMBRE DE 2013	746,347,502
TOTAL GENERAL	1,601,956,126	TOTAL GENERAL	1,601,956,126

DR. JESÚS SALVADOR FRAGOSO BERNAL

SECRETARIO DE SALUD Y DIRECTOR GENERAL DEL O.P.D. SALUD
 DE TLAXCALA

C.P. JOEL TRINIDAD ORDÓÑEZ CARRERA


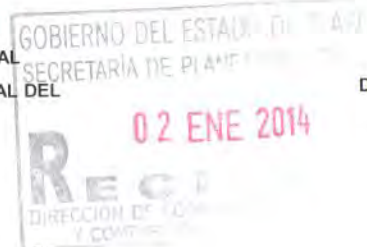
DIRECTOR DE ADMINISTRACIÓN DE LA SECRETARÍA DE SALUD Y
 O.P.D. SALUD DE TLAXCALA



ESTADO DE ORIGEN Y APLICACIÓN DE RECURSOS POR EL PERIODO COMPRENDIDO
 DEL 01 DE ENERO AL 31 DE DICIEMBRE DE 2013
 (PESOS)

ORIGEN		APLICACIÓN	
DERIVADOS DE TRANSFERENCIAS ESTATALES	288,901,225	GASTO CORRIENTE	2,287,441,680
PARTICIPACIONES	288,901,225	SERVICIOS PERSONALES	1,523,661,940
		GASTO OPERATIVO	763,779,740
DERIVADOS DE TRANSFERENCIAS FEDERALES	2,329,377,902	MATERIALES Y SUMINISTROS	536,372,706
CONVENIOS	1,247,625,189	SERVICIOS GENERALES	227,407,034
RAMO XXXIII	1,081,752,713	TRANSFERENCIAS	23,551,197
PROPIOS	23,774,508	INVERSION PUBLICA	189,130,726
DERECHOS	12,994,408	BIENES MUEBLES E INMUEBLES	100,439,859
PRODUCTOS	10,780,100	OBRA PUBLICA	88,690,867
APROVECHAMIENTOS	0		
TOTAL INGRESOS	2,642,053,635	TOTAL EGRESOS	2,500,123,603
OTROS ORIGENES	305,326,633	OTRAS APLICACIONES	294,185,132
DEUDORES DIVERSOS	2,897,406	ALMACEN	53,957,925
CUENTAS POR COBRAR	20,141,269	BIENES MUEBLES	99,854,331
PROVEEDORES	34,944,790	BIENES INMUEBLES	88,690,867
FONDO EN ADMON A CTA DE 3ROS	4,840,045	ACREEDORES DIVERSOS	41,167,683
BIENES MUEBLES E INMUEBLES	188,545,198	RESULTADO DE EJERCICIOS ANTERIORES	10,514,326
EXISTENCIAS EN ALMACEN	53,957,925		
TOTAL ORIGENES	2,947,380,268	TOTAL APLICACIONES	2,794,308,735
DISPONIBLE AL 31 DE DICIEMBRE DE 2012	593,275,969	DISPONIBLE AL 31 DE DICIEMBRE DE 2013	746,347,502
TOTAL GENERAL	3,540,656,237	TOTAL GENERAL	3,540,656,237

 DR. JESÚS SALVADOR FRAGOSO BERNAL
 SECRETARIO DE SALUD Y DIRECTOR GENERAL DEL
 O.P.D. SALUD DE TLAXCALA


 C.P. JOEL TRINIDAD ORDOÑEZ CARRERA
 DIRECTOR DE ADMINISTRACIÓN DE LA SECRETARÍA DE SALUD Y O.P.D.
 SALUD DE TLAXCALA


ESTADO DEL EJERCICIO PRESUPUESTARIO DE INGRESOS AL MES DE DICIEMBRE DE 2013

NO DE LA CUENTA	NOMBRE DE LA CUENTA	PRONOSTICO ANUAL (A)	MODIFICACIONES		PRONOSTICO MODIFICADO D= A+B+C	PRONOSTICO DEL BIMESTRE (E)	INGRESOS DEL BIMESTRE (F)	INGRESOS ACUMULADOS (G)	DIFERENCIA H = D-G
			AUMENTO (B)	DISMINUCION (C)					
	TRANSFERENCIAS ESTATALES	287,746,135	901,706	0	288,647,841	72,817,296	73,676,634	288,901,225	-253,384
	PARTICIPACIONES	287,746,135	901,706	0	288,647,841	72,817,296	73,676,634	288,901,225	-253,384
	TRANSFERENCIAS FEDERALES	1,899,718,482	541,645,726	2,599,842	2,438,764,366	348,703,038	628,980,176	2,329,377,902	109,386,464
	CONVENIOS	842,718,086	518,334,045	2,321,488	1,358,730,643	146,802,516	397,011,752	1,247,625,189	111,105,454
	RAMO XXXIII	1,057,000,396	23,311,681	278,354	1,080,033,723	201,900,522	231,968,424	1,081,752,713	-1,718,990
	PROPIOS	12,608,182	14,083,402	0	26,691,584	3,030,760	2,694,174	23,774,508	2,917,076
	DERECHOS	10,958,142	2,036,266	0	12,994,408	2,570,967	1,497,858	12,994,408	0
	PRODUCTOS	1,650,040	12,047,136	0	13,697,176	459,793	1,196,316	10,780,100	2,917,076
	APROVECHAMIENTOS	0	0	0	0	0	0	0	0
TOTAL		2,200,072,799	556,630,834	2,599,842	2,754,103,791	424,551,094	705,350,984	2,642,053,635	112,050,156

ESTADO DEL EJERCICIO PRESUPUESTARIO DE EGRESOS
AL MES DE DICIEMBRE DE 2013

CAPITULO	NO DE LA CUENTA	NOMBRE DE LA CUENTA	PRESUPUESTO ANUAL (A)	MODIFICACIONES		PRESUPUESTO MODIFICADO D= A+B-C	PROGRAMADO BIMESTRAL (E)	EJERCIDO BIMESTRAL (F)	EJERCIDO ACUMULADO (G)	SALDO POR EJERCER H = D-G
				AUMENTO (B)	DISMINUCION (C)					
1000	SERVICIOS PERSONALES		31,642,972	44,486,041	42,058,573	34,070,440	0	5,466,267	34,070,440	0
	12201	Sueldos base al personal eventual	1,977,792	3,719,532	1,977,792	3,719,532	0	3,719,532	3,719,532	0
	13201	Primas de vacaciones y dominical	0	220,460	0	220,460	0	220,460	220,460	0
	13202	Aguinaldo o gratificación de fin de año	90,176	2,060,481	90,176	2,060,481	0	2,060,481	2,060,481	0
	13404	Compensaciones por servicios eventuales	29,575,004	38,268,807	39,990,605	27,853,206	0	-750,966	27,853,206	0
	15401	Prestaciones establecidas por condiciones generales de trabajo o contratos cole	0	26,262	0	26,262	0	26,262	26,262	0
	15901	Otras prestaciones	0	190,499	0	190,499	0	190,498	190,499	0
2000	MATERIALES Y SUMINISTROS		124,995,498	17,341,223	19,003,186	123,333,535	0	5,992,053	99,857,611	23,475,924
	21101	Materiales y útiles de oficina	2,620,413	3,340,307	1,361,277	4,599,443	0	142,100	1,311,922	3,287,521
	21201	Materiales y útiles de impresión y reproducción	29,303	2,000	8,826	22,477	0	0	20,314	2,163
	21401	Materiales y útiles para el procesamiento en equipos y bienes informáticos	992,789	300,500	594,884	698,405	0	237,688	697,874	531
	21501	Material de apoyo informativo	153,812	0	17,654	136,158	0	0	136,158	0
	21601	Material de limpieza	440,250	551,874	108,514	883,610	0	0	383,188	500,422
	22102	Productos alimenticios para personas derivado de la prestación de servicios pùt	7,955,339	207,484	643,876	7,518,947	0	0	7,505,475	13,472
	22104	Productos alimenticios para el personal en las instalaciones de las dependencias	1,887	0	87	1,800	0	0	1,800	0
	22106	Productos alimenticios para el personal derivado de actividades extraordinarias	0	80,000	0	80,000	0	16,245	43,650	36,350
	22301	Utensilios para el servicio de alimentación	169,287	5,000	50,992	123,295	0	0	51,944	71,351
	24601	Material eléctrico y electrónico	0	10,000	0	10,000	0	1,724	7,265	2,735
	24701	Artículos metálicos para la construcción	6,574	0	6,574	0	0	0	0	0
	24801	Materiales complementarios	19,040	0	0	19,040	0	0	19,040	0
	24901	Otros materiales y artículos de construcción y reparación	75,718	20,000	95,718	0	0	0	0	0
	25101	Productos químicos básicos	329,600	0	13,871	315,729	0	0	315,577	152
	25301	Medicinas y productos farmacéuticos	45,980,494	6,307,484	8,631,436	43,656,542	0	3,569,278	40,774,370	2,882,172
	25401	Materiales, accesorios y suministros médicos	35,974,158	4,111,484	3,572,760	36,512,882	0	277,604	24,217,096	12,295,786
	25501	Materiales, accesorios y suministros de laboratorio	3,683,443	23,959	407,090	3,300,312	0	21,715	2,885,959	414,353
	25901	Otros productos químicos	11,899,779	8	166,647	11,733,140	0	1,157,510	8,857,385	2,875,755
	26102	Combustibles, lubricantes y aditivos para vehículos terrestres, aéreos, marítimo:	3,142,541	699,000	1,848,736	1,992,805	0	253,000	1,886,000	106,805
	26103	Combustibles, lubricantes y aditivos para vehículos terrestres, aéreos, marítimo:	0	150,000	0	150,000	0	0	0	0
	26105	Combustibles, lubricantes y aditivos para maquinaria, equipo de producción y se	12,900	4,990	4,990	12,900	0	0	4,990	7,910
	27101	Vestuario y uniformes	6,682,964	1,212,133	659,514	7,235,583	0	243,600	6,299,442	936,141
	27201	Prendas de protección personal	19,795	0	19,795	0	0	0	0	0
	27301	Artículos deportivos	46,721	0	2	46,719	0	0	22,498	24,221
	27501	Blancos y otros productos textiles, excepto prendas de vestir	4,402,705	0	397,974	4,004,731	0	0	4,004,731	0
	29101	Herramientas menores	35,043	10,000	7,222	37,821	0	0	35,887	1,934
	29201	Refacciones y accesorios menores de edificios	0	5,000	0	5,000	0	0	2,366	2,634
	29401	Refacciones y accesorios para equipo de cómputo	116,032	100,000	16,962	199,070	0	71,589	185,851	13,219
	29501	Refacciones y accesorios menores de equipo e instrumental médico y de labora	4,926	0	1,682	3,244	0	0	3,244	0
	29601	Refacciones y accesorios menores de equipo de transporte	199,985	200,000	216,103	183,882	0	0	183,585	297
3000	SERVICIOS GENERALES		65,336,342	54,644,318	67,750,280	52,230,380	0	3,596,569	39,913,229	12,317,151
	31101	Servicio de energía eléctrica	597,145	0	475,835	121,310	0	0	41,801	79,509
	31301	Servicio de agua	0	25,000	0	25,000	0	10,500	21,000	4,000
	31401	Servicio telefónico convencional	1,000,000	0	766,826	233,174	0	0	233,174	0
	31501	Servicio de telefonía celular	16,051	0	0	16,051	0	5,006	14,456	1,595
	31701	Servicios de conducción de señales analógicas y digitales	4,375,447	0	3,151,372	1,224,075	0	136,882	1,142,753	81,322
	31801	Servicio postal	0	12,000	2,515	9,485	0	0	4,640	4,845
	31901	Servicios integrales de telecomunicación	0	324,203	0	324,203	0	242,381	282,233	41,970
	32201	Arrendamiento de edificios y locales	1,300,000	0	624,880	675,120	0	0	675,120	0
	32301	Arrendamiento de equipo y bienes informáticos	0	25,305	0	25,305	0	0	0	0
	32401	Arrendamiento de equipo e instrumental médico y de laboratorio	0	16,240	0	16,240	0	0	16,240	0
	32601	Arrendamiento de maquinaria y equipo	0	56,284	37,612	18,672	0	6,284	18,672	0
	32701	Patentes, regalías y otros	227,473	1,441,038	80,484	1,588,027	0	0	144,407	1,443,620

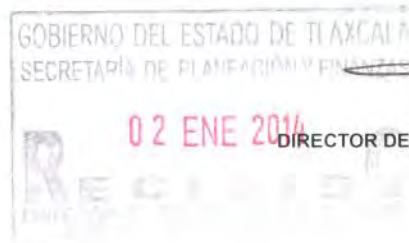
ESTADO DEL EJERCICIO PRESUPUESTARIO DE EGRESOS
AL MES DE DICIEMBRE DE 2013

CAPITULO	NO DE LA CUENTA	NOMBRE DE LA CUENTA	PRESUPUESTO ANUAL (A)	MODIFICACIONES		PRESUPUESTO MODIFICADO D= A+B-C	PROGRAMADO BIMESTRAL (E)	EJERCIDO BIMESTRAL (F)	EJERCIDO ACUMULADO (G)	SALDO POR EJERCER H = D-G
				AUMENTO (B)	DISMINUCION (C)					
	33401	Servicios para capacitación a servidores públicos	274,565	81,408	243,549	112,424	0	0	95,518	16,906
	33602	Otros servicios comerciales	0	2,000	0	2,000	0	434	1,227	773
	33603	Impresiones de documentos oficiales para la prestación de servicios públicos, id	1,335,999	0	44,929	1,291,070	0	0	1,291,070	0
	33604	Impresión y elaboración de material informativo derivado de la operación y adm	14,634,223	2,888,655	1,571,157	15,951,721	0	1,378,517	14,992,468	959,253
	33605	Información en medios masivos derivada de la operación y administración de la	0	100,000	100,000	0	0	0	0	0
	33801	Servicios de vigilancia	720,852	980,733	719,193	982,392	0	0	863,150	119,242
	33901	Subcontratación de servicios con terceros	30,403,793	35,394,431	52,843,747	12,954,477	0	817,382	11,237,228	1,717,249
	34501	Seguros de bienes patrimoniales	0	588,418	0	588,418	0	7,557	555,698	32,720
	34701	Fletes y maniobras	5,568	4,640	0	10,208	0	0	4,640	5,568
	35101	Mantenimiento y conservación de inmuebles para la prestación de servicios adn	1,019,165	1,550,798	80,338	2,489,625	0	0	1,742,892	746,733
	35102	Mantenimiento y conservación de inmuebles para la prestación de servicios púb	2,498,183	0	1,257,913	1,240,270	0	557,326	975,540	264,730
	35301	Mantenimiento y conservación de bienes informáticos	209,683	0	189,683	20,000	0	0	20,000	0
	35401	Instalación, reparación y mantenimiento de equipo e instrumental médico y de l	2,870,694	2,478,596	2,561,120	2,788,170	0	37,323	2,646,500	141,670
	35501	Mantenimiento y conservación de vehículos terrestres, aéreos, marítimos, lacus	45,783	591,923	276,725	360,981	0	0	237,870	123,111
	35701	Mantenimiento y conservación de maquinaria y equipo	624,923	0	624,923	0	0	0	0	0
	35801	Servicios de lavandería, limpieza e higiene	52,025	6,396,055	51,976	6,396,104	0	322,555	374,531	6,021,573
	36101	Difusión de mensajes sobre programas y actividades gubernamentales	362,770	150,000	179,399	333,371	0	50,000	319,669	13,702
	37104	Pasajes aéreos nacionales para servidores públicos de mando en el desempeñ	9,095	60,000	2,665	66,430	0	0	21,242	45,188
	37201	Pasajes terrestres nacionales para labores en campo y de supervisión	19,540	45,000	31,540	33,000	0	0	33,000	0
	37204	Pasajes terrestres nacionales para servidores públicos de mando en el desempe	2,810	439,932	395,574	47,168	0	5,580	37,931	9,237
	37501	Viáticos nacionales para labores en campo y de supervisión	1,687,576	562,475	969,913	1,280,138	0	0	865,830	414,308
	37504	Viáticos nacionales para servidores públicos en el desempeño de funciones ofic	27,671	81,831	16,379	93,123	0	13,107	74,133	18,990
	38201	Gastos de orden social	20,998	0	0	20,998	0	0	20,998	0
	38301	Congresos y convenciones	780,301	273,508	230,632	823,177	0	3,280	814,911	8,266
	39202	Otros impuestos y derechos	214,009	73,845	194,096	93,758	0	2,455	92,687	1,071
4000	TRANSFERENCIAS, ASIGNACIONES, SUBSIDIOS Y OTRAS AYUDAS		762,876	0	687,876	75,000	0	0	70,000	5,000
	43401	Subsidios a la prestación de servicios públicos	15,500	0	0	15,500	0	0	10,500	5,000
	44105	Apoyo a voluntarios que participan en diversos programas federales	747,376	0	687,876	59,500	0	0	59,500	0
5000	BIENES MUEBLES, INMUEBLES E INTANGIBLES		87,799,409	8,934,895	9,829,555	86,904,749	0	2,025,164	46,522,326	40,382,423
	51101	Mobiliario	6,746,337	852,830	3,776,957	3,822,210	0	747,863	2,818,052	1,004,158
	51501	Bienes informáticos	2,879,549	1,995,932	628,258	4,247,223	0	-906,224	2,295,242	1,951,981
	51901	Equipo de administración	1,180,618	300,325	52,114	1,428,829	0	302,368	1,020,473	408,356
	52101	Equipos y aparatos audiovisuales	338,730	0	61,944	276,786	0	0	276,723	63
	52301	Cámaras fotográficas y de video	4,200	0	0	4,200	0	0	4,200	0
	52901	Otro mobiliario y equipo educacional y recreativo	0	354,344	0	354,344	0	354,238	354,238	106
	53101	Equipo médico y de laboratorio	69,073,810	5,137,055	4,508,405	69,702,460	0	1,345,524	33,350,239	36,352,221
	53201	Instrumental médico y de laboratorio	2,680,873	0	58,189	2,622,684	0	181,395	1,978,383	644,301
	54103	Vehículos y equipo terrestres, destinados a servicios públicos y la operación de	4,822,457	294,409	739,710	4,377,156	0	0	4,365,919	21,237
	54201	Carrocerías y remolques	19,500	0	0	19,500	0	0	19,500	0
	56501	Equipos y aparatos de comunicaciones y telecomunicaciones	6,765	0	0	6,765	0	0	6,765	0
	59101	Software	46,570	0	3,978	42,592	0	0	42,592	0
6000	INVERSION PUBLICA		45,705,441	21,756,406	11,878,695	55,583,152	0	8,087,200	43,217,030	12,366,122
	62201	Obras de construcción para edificios no habitacionales	20,019,004	843,580	928,959	19,933,625	0	129,163	17,571,552	2,362,073
	62202	Mantenimiento y rehabilitación de edificaciones no habitacionales	25,686,437	20,912,826	10,949,736	35,649,527	0	7,958,037	25,645,478	10,004,049
TOTAL			356,242,538	147,162,883	151,208,165	352,197,256	0	25,167,253	263,650,636	88,546,620

ESTADO DE SITUACION FINANCIERA
AL 31 DE DICIEMBRE DE 2013
(PESOS)

ACTIVO			PASIVO Y PATRIMONIO	
CIRCULANTE		912,108,875	A CORTO PLAZO	349,066,408
FONDO FIJO	580,000		PROVEEDORES	108,238,551
BANCOS	745,767,502		ACREEDORES DIVERSOS	204,331,435
INVERSIONES	0		FONDO EN ADMON A CTA DE 3ROS	<u>36,496,422</u>
ALMACEN	155,750,153			
DEUDORES DIVERSOS	3,659,620			
CUENTAS POR COBRAR	<u>6,351,600</u>			
FIJO		557,893,608		
BIENES MUEBLES	393,316,311		PATRIMONIO	1,120,936,075
BIENES INMUEBLES	<u>164,577,297</u>		BIENES MUEBLES E INMUEBLES	557,893,608
			RESULTADO DE EJERCICIOS ANTERIORES	294,014,466
			EXISTENCIAS EN ALMACEN	127,097,969
			RESULTADO DEL EJERCICIO	<u>141,930,032</u>
TOTAL ACTIVO		1,470,002,483	TOTAL PASIVO Y PATRIMONIO	
			1,470,002,483	

DR. JESÚS SALVADOR FRAGOSO BERNAL
SECRETARIO DE SALUD Y DIRECTOR GENERAL DEL
O.P.D. SALUD DE TLAXCALA



C.P. JOEL TRINIDAD ORDOÑEZ CARRERA
DIRECTOR DE ADMINISTRACIÓN DE LA SECRETARÍA DE SALUD Y O.P.D.
SALUD DE TLAXCALA

BALANZA DE COMPROBACION
DEL 01 DE ENERO AL 31 DE DICIEMBRE DE 2013
(PESOS)

	SALDO ANTERIOR	MOVIMIENTOS ACUMULADOS		SALDO ACTUAL
		DEBE	HABER	
ACTIVO				
FONDO FIJO	585,000	5,000	10,000	580,000
BANCOS	73,653,360	2,184,968,538	1,512,854,396	745,767,502
INVERSIONES	695,627,716	418,921,374	1,114,549,090	0
ALMACEN	151,241,076	39,589,611	35,080,534	155,750,153
DEUDORES DIVERSOS	8,029,354	4,161,389	8,531,123	3,659,620
CUENTAS POR COBRAR	8,555,130	129,775,138	131,978,668	6,351,600
ACTIVO CIRCULANTE	937,691,636	2,777,421,050	2,803,003,811	912,108,875
BIENES MUEBLES	377,213,321	16,102,990	0	393,316,311
BIENES INMUEBLES	140,039,492	24,537,805	0	164,577,297
ACTIVO FIJO	517,252,813	40,640,795	0	557,893,608
TOTAL ACTIVO	1,454,944,449	2,818,061,845	2,803,003,811	1,470,002,483
PASIVO				
PROVEEDORES	39,314,986	513,111,781	582,035,346	108,238,551
ACREEDORES DIVERSOS	198,239,070	70,446,879	76,539,244	204,331,435
FONDO EN ADMON A CTA DE 3ROS	56,878,091	172,076,398	151,694,729	36,496,422
PASIVO CORTO PLAZO	294,432,147	755,635,058	810,269,319	349,066,408
TOTAL PASIVO	294,432,147	755,635,058	810,269,319	349,066,408
PATRIMONIO				
BIENES MUEBLES E INMUEBLES	517,252,813	0	40,640,795	557,893,608
RESULTADO DE EJ ANT	299,861,642	9,055,082	3,207,906	294,014,466
EXISTENCIAS EN ALMACEN	122,588,892	32,075,738	36,584,815	127,097,969
TOTAL PATRIMONIO	939,703,347	41,130,820	80,433,516	979,006,043
INGRESOS				
PARTICIPACIONES	215,224,591	0	73,676,634	288,901,225
CONVENIOS	850,613,437	4,873,992	401,885,744	1,247,625,189
RAMO XXXIII	849,784,289	76,611	232,045,035	1,081,752,713
DERECHOS	11,496,550	1,389	1,499,247	12,994,408
PRODUCTOS	9,583,784	943,757	2,140,073	10,780,100
APROVECHAMIENTOS	0	0	0	0
TOTAL INGRESOS	1,936,702,651	5,895,749	711,246,733	2,642,053,635
EGRESOS				
SERVICIOS PERSONALES	1,104,070,025	533,649,495	114,057,580	1,523,661,940
MATERIALES Y SUMINISTROS	319,013,199	287,775,379	70,415,872	536,372,706
SERVICIOS GENERALES	128,152,280	117,066,622	17,811,868	227,407,034
TRANSFERENCIAS	16,753,789	6,823,657	26,249	23,551,197
BIENES MUEBLES E INMUEBLES	83,751,341	42,397,290	25,708,772	100,439,859
OBRA PUBLICA	64,153,062	24,912,175	374,370	88,690,867
TOTAL EGRESOS	1,715,893,696	1,012,624,618	228,394,711	2,500,123,603
SALDO DEUDOR	3,170,838,145	4,633,348,090		3,970,126,086
SALDO ACREEDOR	3,170,838,145		4,633,348,090	3,970,126,086